

Gemeinsames
Veröffentlichungs-
verzeichnis

 **STATISTISCHE ÄMTER**
DES BUNDES UND DER LÄNDER

Ausgabe 2003

Herausgeber:
Statistische Ämter des Bundes und der Länder

Zusammengestellt vom
Landesamt für Datenverarbeitung und Statistik
Nordrhein-Westfalen
Postfach 10 11 05
40002 Düsseldorf
E-Mail: vertrieb@lds.nrw.de

Erschienen im Juli 2003

Inhalt

	Seite
Erläuterungen	5
A Bevölkerung, Gesundheitswesen, Gebiet, Erwerbstätigkeit	
A I Bevölkerungsstand	7
A II Natürliche Bevölkerungsbewegung	13
A III Wanderungen	16
A IV Gesundheitswesen	18
A V Gebiet	22
A VI Erwerbstätigkeit	26
B Bildung, Rechtspflege, Wahlen	
B I Allgemein bildende Schulen	30
B II Berufliche Schulen, Berufsbildung	34
B III Hochschulen, Hochschulfinanzen	37
B IV Erwachsenenbildung	40
B V Sonstige kulturelle Einrichtungen, Sport	41
B VI Rechtspflege	42
B VII Wahlen	44
C Land- und Forstwirtschaft, Fischerei	
C I Bodennutzung und Anbau	54
C II Wachstumsstand und Ernte	58
C III Viehwirtschaft und tierische Erzeugung	61
C IV Agrarstruktur	65
C V Forstwirtschaft	72
C VI Fischerei	73
D Gewerbeanzeigen, Unternehmen und Arbeitsstätten, Insolvenzen	
D I Gewerbeanzeigen	74
D II Unternehmen und Arbeitsstätten	75
D III Insolvenzen	76
E Produzierendes Gewerbe, Handwerk	
E I Verarbeitendes Gewerbe sowie Bergbau und Gewinnung von Steinen und Erden	77
E II Bauhauptgewerbe – Vorbereitende Baustellenarbeiten, Hoch- und Tiefbau	82
E III Ausbaugewerbe – Bauinstallation und sonstiges Baugewerbe	85
E IV Energie- und Wasserversorgung	87
E V Handwerk	89
F Wohnungswesen, Bautätigkeit	
F I Wohnungswesen	92
F II Bautätigkeit	97
G Handel, Tourismus, Gastgewerbe	
G I Binnenhandel	99
G III Außenhandel	102
G IV Tourismus, Gastgewerbe	104
H Verkehr	
H I Straßen- und Schienenverkehr	107
H II Schiffsverkehr	110
H III Luftverkehr	112
J Dienstleistungen, Geld und Kredit	
J I Dienstleistungen	113

K Sozialleistungen

K I	Sozialhilfe	114
K II	Sozialversicherungen	116
K III	Schwerbehinderte, Rehabilitationsmaßnahmen, Kriegsopferfürsorge	117
K V	Kinder- und Jugendhilfe	119
K VI	Asylbewerberleistungen	123
K VII	Wohngeld	125
K VIII	Pflege	126
K IX	Ausbildungsförderung	128

L Öffentliche Finanzen, Personal, Steuern

L I	Staatsfinanzen	129
L II	Gemeindefinanzen	130
L III	Schulden und Personal	132
L IV	Steuern	134
L V	Öffentliche Fonds, Einrichtungen und Wirtschaftsunternehmen	137

M Preise und Preisindizes

M I	Preise und Preisindizes	138
-----	-------------------------	-----

N Löhne und Gehälter, Arbeitskosten

N I	Verdienste	141
N II	Tariflöhne und -gehälter	144
N III	Arbeitskosten	145

O Finanzen und Vermögen privater Haushalte

O I	Laufende Wirtschaftsrechnungen	147
O II	Einkommens- und Verbrauchsstichprobe	148

P Gesamtrechnungen

P I	VGR der Länder	150
P V	UGR	154

Q Umwelt

Q I	Wasserversorgung und Abwasserbeseitigung	155
Q II	Abfallwirtschaft, Recycling	158
Q III	Umweltschutzausgaben und -produkte	160
Q IV	Umweltbelastungen	161

Z Querschnittsveröffentlichungen

Z I	Querschnittsveröffentlichungen	162
-----	--------------------------------	-----

Anhang

Anschriften der Statistischen Ämter des Bundes und der Länder	168
---	-----

Erläuterungen

Das vorliegende Verzeichnis gibt Ihnen einen Überblick über die von den Statistischen Ämtern des Bundes und der Länder herausgegebenen gedruckten und elektronischen Standardveröffentlichungen, jedoch nicht über die Online-Angebote. Aufgeführt werden Publikationen, die überwiegend Zahlenwerke sind.

Der Nachweis erfolgt thematisch nach einem einheitlichen Kennziffersystem, z.B.:

A Bevölkerung, Gesundheitswesen, Gebiet, Erwerbstätigkeit
A I Bevölkerungsstand
A II Natürliche Bevölkerungsbewegung
...
B Bildung, Rechtspflege, Wahlen
B I Allgemein bildende Schulen
usw.

Diese Systematik ist historisch gewachsen. Im Laufe der Zeit sind verschiedene Themengebiete neu hinzugekommen, aber auch andere entfallen, so dass die Gliederung nicht durchgängig ist.

Veröffentlichungen, die inhaltlich mehreren Kennziffern zugeordnet werden können, werden auch mehrfach aufgelistet.

Der Nachweis innerhalb einer Kennziffer erfolgt gemäß folgender Sortierung:

1. Gemeinschaftsprodukte mehrerer Statistischer Ämter
2. Veröffentlichung der Statistischen Landesämter
3. Veröffentlichungen des Statistischen Bundesamtes

Innerhalb dieser Kategorien werden die Veröffentlichungen alphabetisch sortiert.

Regionale Gliederung

Angegeben wird die tiefste in der Veröffentlichung vorkommende regionale Gliederung. Dabei bedeutet:

Ämter	= Ämter	LtagsWK	= Landtagswahlkreise
AmtGeBz	= Amtsgerichtsbezirke	LWiKaBz	= Landwirtschaftskammerbezirke
AnbGeb	= Anbaugebiete	MittelB	= Mittelbereiche
AnpSch	= Anpassungsschichten	NatRaum	= Naturräume
ArbAmBz	= Arbeitsamtsbezirke	OstWest	= Ost/West
ArbGeBz	= Arbeitsgerichtsbezirke	PlanReg	= Planungsregionen
ausgewG	= ausgewählte Gemeinden	R	= Regierungsbezirke
ausgewK	= ausgewählte Kreise	ReiGeb	= Reisegebiete
ausgewR	= ausgewählte Regierungsbezirke	SBremen	= Stadt Bremen
B	= Bund	SchulA	= Schulamt
Bereich	= Bereiche	SchulO	= Schulort
BerG	= Berichtsgemeinden	SozGeBz	= Sozialgerichtsbezirke
BL	= Bundesländer	SpielO	= Spielort
BtagsWK	= Bundestagswahlkreise	StandO	= Standorte
Bz	= Bezirke	StatGeb	= Statistische Gebiete
DArbAmt	= Dienststellen der Arbeitsamtsbezirke	STeile	= Stadtteile
Flugpl	= Flugplatz	Stimmkr	= Stimmkreise
G	= Gemeinden	überreg	= überregional
GeBz	= Gerichtsbezirke	VerbG	= Verbandsgemeinden
Gemark	= Gemarkungen	VerkBz	= Verkehrsbezirke
großeKS	= große Kreisstädte	VwEinh	= Verwaltungseinheiten
GTeile	= Gemeindeteile	VwGeBz	= Verwaltungsgerichtsbezirke
Häfen	= Häfen	VwGem	= Verwaltungsgemeinschaft
HdwKaBz	= Handwerkskammerbezirk	WasEGeb	= Wassereinzugsgebiet
HochSch	= Hochschulen	WasGeb	= Wassergebiete
K	= Kreise	WeinB	= Weinbaubereiche
KaBz	= Kammerbezirk	WeinGeb	= Weinbaugebiet
L	= Land	WK	= Wahlkreise
LGeBz	= Landgerichtsbezirke		

Periodizität





Folgende Abkürzungen werden benutzt:

m	= monatlich	nj	= alle n Jahre
vj	= vierteljährlich	unreg.	= unregelmäßig
hj	= halbjährlich	fallw.	= fallweise
j	= jährlich	einm.	= einmalig

Einmalige Sonderveröffentlichungen werden nur im Ausnahmefall aufgeführt.

Medium

Folgende Symbole werden benutzt:

-  = gedruckte Veröffentlichung
-  = Diskette
-  = CD-ROM
-  = gedruckte Veröffentlichung inkl. CD-ROM

Bestellnummer

Die Veröffentlichungen können Sie unter der Angabe der Bestellnummer beim Vertrieb des jeweiligen Statistischen Amtes bestellen. Eine Adressenliste finden Sie am Ende dieses Verzeichnisses. Hier erhalten Sie auch die hauseigenen Veröffentlichungsverzeichnisse, die einen Überblick über das komplette Veröffentlichungsprogramm des entsprechenden Amtes geben.

Die aufgeführten Gemeinschaftsprodukte können in der Regel über alle Statistischen Ämter bezogen werden.

Titel	Regionale Gliederung	Perio- dizität	Medium	Bestell- nummer
-------	-------------------------	-------------------	--------	--------------------

A Bevölkerung, Gesundheitswesen, Gebiet, Erwerbstätigkeit

I Bevölkerungsstand

Baden-Württemberg





























Ausländer am 31. Dez. (Ausländerzentralregister)	L	j	☰	3124
Bevölkerung am 31. Dez. nach Alter und Geschlecht	K	j	☰	3123
Bevölkerung der Gemeinden am 30. Juni (Bevölkerungsfortschreibung)	G	j	☰	3122
Bevölkerungsentwicklung	K	vj	☰	3121
Bevölkerungsentwicklung	K	j	☰	3125
Bevölkerungsentwicklung in den Gemeinden (Bevölkerungsfortschreibung)	G	j	☰	3126
Bevölkerungsstruktur, Familien, Haushalte und Einkommen (Ergebnisse des Mikrozensus)	L	j	☰	3161
Bevölkerungsstruktur, Wirtschaftsstruktur und Erwerbstätigkeit in den Regionen (Ergebnisse des Mikrozensus)	PlanReg	j	☰	3162
Daten zur ausländischen Bevölkerung (Band)	K	2j	☰	2114
Die Bevölkerung (Band)	K	j	☰	2112
Erwerbstätigkeit, Arbeitsmarkt, Wirtschaftsstruktur und Ausbildung (Ergebnisse des Mikrozensus)	L	j	☰	3162

Bayern

Altersstruktur der Bevölkerung	K	j	☰	A13003
Ausländer am 31. Dezember – Ergebnisse des Ausländerzentralregisters	K	unreg.	☰	A14003
Ausländische Bevölkerung und Erwerbstätige, Ergebnisse des Mikrozensus Teil III	L	j	☰	A62033
Bevölkerung und Erwerbstätige, Ergebnisse des Mikrozensus Teil II	L	j	☰	A62023
Bevölkerungsstand	K	vj	☰	A11003
Bevölkerungsstand und -bewegung in den Gemeinden	G	j	☰	A11103
Die Bevölkerung in den Gemeinden nach Altersgruppen und Geschlecht	G	j	☰	A13103
Einbürgerungen	L	j	☰	A19003
Einwohnerzahlen der Gemeinden, Kreise und Regierungsbezirke	G	vj	☰	A12003
Entwicklung der Bevölkerung nach Altersgruppen und Geschlecht – Bevölkerungsvorausberechnung	L	unreg.	☰	A18003
Haushalte und Familien, Ergebnisse des Mikrozensus Teil IV	L	j	☰	A62043
Struktur der Bevölkerung und der Haushalte, Regionalergebnisse des Mikrozensus Teil V	PlanReg	j	☰	A62053
Strukturdaten der Bevölkerung und der Haushalte, zusammengefaßte Ergebnisse des Mikrozensus Teil I	L	j	☰	A62013

Berlin

Bevölkerung Teil 1: Berlin-West, Berlin-Ost	OstWest	j	☰	110.3
Bevölkerung Teil 2: Bezirke	Bz	j	☰	110.3a
Bevölkerungsentwicklung und Bevölkerungsstand	Bz	vj	☰	110.2
Datenangebot und ausgewählte Ergebnisse aus dem Mikrozensus	L	j	☰	110.6S
Einbürgerungen	Bz	j	☰	110.7
Ergebnisse des Mikrozensus	L	j	☰	110.6
Melderechtlich registrierte Ausländer	StatGeb	hj	☰	110.5
Melderechtlich registrierte Einwohner	StatGeb	hj	☰	110.4

Titel	Regionale Gliederung	Periodizität	Medium	Bestellnummer
Brandenburg				
Bevölkerung der Gemeinden	G	hj		A 1 2
Bevölkerung der Gemeinden	G	hj		A 1 2
Bevölkerung der kreisfreien Städte und Landkreise nach Alter und Geschlecht	K	j		A 1 3
Bevölkerung der kreisfreien Städte und Landkreise nach Alter und Geschlecht	K	j		A 1 3
Bevölkerung, Privathaushalte, Familien und Frauen (Ergebnisse des Mikrozensus)	K	j		A 1 5, A 1 7
Bevölkerungsentwicklung und Flächen der kreisfreien Städte, Landkreise und Gemeinden	G	j		A 1 1, A V 2
Bevölkerungsentwicklung und Flächen der kreisfreien Städte, Landkreise und Gemeinden	G	j		A 1 1, A V 2
Bevölkerungsprognose	K, ausgewG	2j		A 1 8
Bevölkerungsprognose	K, ausgewG	2j		A 1 8
Bevölkerungsstand	K	m		A 1 1
Einbürgerungen	K	j		A 1 9
Historisches Gemeindeverzeichnis 1875-1999	G	unreg.		-
Historisches Gemeindeverzeichnis 1875-1999	G	unreg.		Beitrag 13
Nichtdeutsche Bevölkerung	K	j		A 1 4
Bremen				
Bevölkerung der Stadt Bremen nach Stadtbezirken, Stadt- und Ortsteilen	SBremen	vj		-
Bevölkerung nach Altersjahren, Altersgruppen und Geschlecht	K	j		-
Bevölkerung, Haushalte und Erwerbstätige im Land Bremen	L	j		-
Bevölkerungsstand und Bevölkerungsbewegung	K	m		-
Hamburg				
Ausländische Bevölkerung	STeile	j		A 1 3 5
Bevölkerung	STeile	j		A 1 6 5
Bevölkerung in den Stadtteilen nach Geschlecht und Familienstand	STeile	j		A 1 7 5
Bevölkerung nach Alter und Geschlecht	L	j		A 1 2 5
Bevölkerungsentwicklung	Bz	m		A 1 0 5
Bevölkerungsstand und -entwicklung in den Stadtgebieten	STeile	j		A 1 1 5
Einbürgerungen	L	j		A 1 5 5
Kleinräumige Bevölkerungsvorausschätzung	STeile	unreg.		A 1 4 5
Hessen				
Ausländer (Ergebnisse des Ausländerzentralregisters)	K	j		A 1 4
Bevölkerung, Erwerbsbeteiligung, Haushalte und Familien nach Regionaleinheiten (Regionalisierte Ergebnisse des Mikrozensus)	AnpSch	j		A 1 7/5 mit A VI 2/5

Titel	Regionale Gliederung	Periodizität	Medium	Bestellnummer
Bevölkerungsvorgänge (Bevölkerung nach Alter und Geschlecht/Eheschließungen, Geborene und Gestorbene/Gerichtliche Ehelösungen/ Wanderungen)	K	j		A I 1 mit A I 3, A I 4, A II 1, A II 2, A III 1 und A III 2
Bevölkerungsvorgänge (Bevölkerungsstand/ Eheschließungen, Geborene und Gestorbene/ Wanderungen)	K	vj		A I 1 mit A I 4, A II 1 und A III 1
Die Bevölkerung der Gemeinden (Fläche/Gesamtbevölkerung/Nichtdeutsche/Bevölkerungsdichte/ Geborene und Gestorbene/ Wanderungen/Gebietsänderungen)	G	hj		A I 1 mit A I 2, A I 4, A II 1, A III 1, A V 1, A V 2
Die Bevölkerung der kreisfreien Städte und Landkreise nach Alter und Geschlecht	K	j		A I 3 mit A I 4
Einbürgerungen	L	j		A I 9
Haushalte und Familien (Ergebnisse des Mikrozensus)	L	j		A I 7
Voraussichtliche Entwicklung der Bevölkerung (Ergebnisse der koordinierten Bevölkerungsvorausberechnung)	L	unreg.		A I 8
Mecklenburg-Vorpommern				
Bevölkerung nach Alter und Geschlecht, Teil 1: Kreisergebnisse	K	j		A133K
Bevölkerung nach Alter und Geschlecht, Teil 1: Kreisergebnisse	K	j		A134K
Bevölkerung nach Alter und Geschlecht, Teil 2: Gemeindeergebnisse	G	j		A133G
Bevölkerung nach Alter und Geschlecht, Teil 2: Gemeindeergebnisse	G	j		A134G
Bevölkerung, Haushalte und Familien (Mikrozensus), Teil 1: Bevölkerung und Haushalte	L	j		A153
Bevölkerung, Haushalte und Familien (Mikrozensus), Teil 2: Familien	L	j		A153
Bevölkerungsentwicklung der Kreise und Gemeinden (Faktoren der Bevölkerungsentwicklung)	G	j		A113
Bevölkerungsentwicklung der Kreise und Gemeinden (Faktoren der Bevölkerungsentwicklung)	G	j		A114
Bevölkerungsstand der Kreise, Ämter und Gemeinden	G	hj		A123
Bevölkerungsstand der Kreise, Ämter und Gemeinden	G	hj		A124
Bevölkerungsvorausberechnung	L	unreg.		Z121
Bevölkerungsvorausberechnung	L	unreg.		Z124
Einbürgerungen	L	j		A193
Niedersachsen				
Ausländer am 31. Dezember	K	j		A I 4
Bevölkerung der Gemeinden 1821 bis 1993	G	unreg.		A I / S
Bevölkerung der Gemeinden, Fortschreibung	G	hj		A I 2
Bevölkerung der Gemeinden, Fortschreibung	G	hj		–
Bevölkerung nach Alter, Geschlecht und Familienstand	K	j		A I 3
Bevölkerung nach Alter, Geschlecht und Familienstand	K	j		–
Bevölkerung und Erwerbstätigkeit, Haushalte und Familien – Ergebnisse des Mikrozensus	R	j		A I 5/ A VI 2/ A VI 4

Titel	Regionale Gliederung	Periodizität	Medium	Bestellnummer
Einbürgerungen	L	j	📄	A I 9
Regionale Vorausschätzung der Bevölkerung Niedersachsens	K	unreg.	📄	A I 8.2
Voraussichtliche Entwicklung der Bevölkerung Niedersachsens	L	unreg.	📄	A I 8.1
Nordrhein-Westfalen				
Ausländische Bevölkerung am 31. Dezember	K	j	📄	A 15 3
Bevölkerung – Bevölkerungsstand, Bevölkerungsbewegung	K	j	📄	A 10 2
Bevölkerung nach Alter und Geschlecht	L	j	📄	A 13 3
Bevölkerung der Gemeinden, Fortschreibung	G	hj	📄	A 12 3
Bevölkerung, Erwerbsbeteiligung, Haushalte und Familien, Ergebnisse des Mikrozensus	AnpSch	j	📄	A 61 3
Bevölkerungsstand, Fortschreibung	K	m	📄	A 11 3
Einbürgerungen	K	j	📄	A 16 3
Haushalts- und Erwerbsstrukturen, Erste Ergebnisse, Ergebnisse des Mikrozensus	L	j	📄	A 60 3
Privathaushalte und Familien, Ergebnisse des Mikrozensus	R	j	📄	A 17 3
Stand und Entwicklung der Erwerbstätigkeit	R	j	📄	A 62 2
Vorausberechnung der Bevölkerung in den kreisfreien Städten und Kreisen, Bevölkerungsprognose	K	2j	📄	A 18 2
Zuwanderungsstatistik	K	j	📄	A 14 1
Rheinland-Pfalz				
Bevölkerung der Gemeinden	G	hj	📄	A1033
Bevölkerung der Gemeinden	G	hj	📄	A1033C
Bevölkerung und Erwerbstätigkeit	L	j	📄	A1053
Bevölkerungsvorgänge	K	vj	📄	A1013
Bevölkerungsvorgänge	K	j	📄	A1023
Einbürgerungen	K	j	📄	A1093
Regionale Bevölkerungsprognose	VerbG	j	📄	A1083
Rheinland-Pfalz 2050 – Zeitreihen, Strukturdaten, Analysen – I. Bevölkerungsentwicklung und -struktur	L	einm.	📄	A1016
Saarland				
Ausländer	L	j	📄	A I 4
Bevölkerung nach Alter, Geschlecht und Familienstand	K	j	📄	A I 3
Bevölkerung und Erwerbstätigkeit (Mikrozensus)	L	j	📄	A I 5/A VI 2
Bevölkerungsentwicklung und Bevölkerungsstand	G	vj	📄	A I 1/A I 2
Die Entwicklung der Bevölkerung (Bevölkerungsprognose)	L	unreg.	📄	A I 8
Sachsen				
Ältere Menschen (Mikrozensus)	L	j	📄	A VII 8
Bevölkerung nach ausgewählten Fragen zur Gesundheit (Mikrozensus)	L	4j	📄	A VII 10
Bevölkerung und Erwerbstätigkeit (Mikrozensus)	R	j	📄	A VII 1
Bevölkerung und Erwerbstätigkeit, Haushalte und Familien in Chemnitz, Dresden und Leipzig (Mikrozensus)	ausgewG	j	📄	A VII 3
Bevölkerung und Erwerbstätigkeit, Haushalte und Familien in den Kreisen (Mikrozensus)	K	j	📄	A VII 6
Bevölkerungsentwicklung nach Kreisen und Gemeinden	G	hj	📄	A I 2

Titel	Regionale Gliederung	Periodizität	Medium	Bestellnummer
Bevölkerungsstand nach Alter und Geschlecht	K	j	☰	A I 3
Bevölkerungsstand nach Kreisen	K	vj	☰	A I 1
Einbürgerungen	K	j	☰	A I 9
Familien (Mikrozensus)	R	j	☰	A VII 11
Frauen (Mikrozensus)	L	j	☰	A VII 4
Haushalte (Mikrozensus)	R	j	☰	A VII 2
Nichteheliche Lebensgemeinschaften (Mikrozensus)	L	j	☰	A VII 9
Sachsen-Anhalt				
Ausländer und Aussiedler, Einbürgerungen	K	unreg.	☰	3A109
Bevölkerung der Gemeinden nach Kreisen	G	unreg.	☰	3A103
Bevölkerung der Gemeinden und Verwaltungsgemeinschaften; Bevölkerungsstand, Natürliche Bevölkerungsbewegung, Wanderungen	K	hj	☰	3A102
Bevölkerung nach Alter und Geschlecht	K	j	☰	3A104
Bevölkerung nach Alter und Geschlecht	G	j	☰	3A105
Bevölkerungsentwicklung und Bevölkerungsstand der kreisfreien Städte und Landkreise; Gestorbene nach Todesursachen	K	vj	☰	3A101
Bevölkerungsvorausberechnung nach Alter und Geschlecht	K	unreg.	☰	3A111
Bevölkerungsvorausberechnung nach Alter und Geschlecht	L	unreg.	☰	3A112
Mikrozensus – Bevölkerungsstand und Erwerbstätigkeit	R	j	☰	3A114
Mikrozensus – Ergebnisse nach Regionen	AnpSch	j	☰	3A115
Mikrozensus – Haushalt und Familie	R	j	☰	3A113
Natürliche Bevölkerungsbewegung	K	j	☰	3A108
Schleswig-Holstein				
Bevölkerung der Gemeinden	G	j	☰	A12
Bevölkerung in den Gemeinden nach Altersjahren und Geschlecht	G	j	☒	BEVGAL
Bevölkerung in den Kreisen nach Altersjahren und Geschlecht	K	j	☒	BEVKAL
Bevölkerung nach Alter und Geschlecht	K	j	☰	A13
Bevölkerung und Erwerbstätigkeit – Ergebnisse der 1%- Mikrozensusserhebungen	L	j	☰	MIKRO
Bevölkerung und Fläche der Gemeinden	G	j	☒	BEVG
Bevölkerungsentwicklung	K	vj	☰	A11VJ
Bevölkerungsentwicklung in den Gemeinden	G	j	☰	A11J
Bevölkerungsvorausberechnung	K	unreg.	☒	BEVVOR
Einbürgerungen	L	j	☰	A19
Regionalschlüsselverzeichnis der Gemeinden und Ämter	G	j	☒	REGSCH
Registrierte Ausländer	K	j	☰	A14
Voraussichtliche Entwicklung der Bevölkerung bis zum Jahre 2015	K	unreg.	☰	A18
Voraussichtliche Entwicklung der Bevölkerung bis zum Jahre 2015 •und modellhafte Vorausberechnung von 2016 bis 2050	L	unreg.	☰	A18
Thüringen				
Ausgewählte Merkmale zur Entwicklung – Ergebnis des Mikrozensus	L	j	☰	01 115
Auswirkungen der Ergebnisse der Bevölkerungsvorausberechnung auf die Entwicklung der Privathaushalte nach Kreisen	K	unreg.	☰	01 114
Bevölkerung 60 Jahre und älter – Ergebnis des Mikrozensus	K	j	☰	01 116
Bevölkerung der Gemeinden	G	hj	☒	50 101

Titel	Regionale Gliederung	Periodizität	Medium	Bestellnummer
Bevölkerung der Gemeinden	G	hj	📄	01 104
Bevölkerung und Erwerbstätigkeit – Ergebnis des Mikrozensus	L	j	📄	01 103
Bevölkerung unter 25 Jahren – Ergebnis des Mikrozensus	K	j	📄	01 117
Bevölkerung, Erwerbstätigkeit, Haushalt und Familie nach Kreisen – Ergebnis des Mikrozensus	K	j	📄	01 110
Bevölkerungsvorgänge	K	vj	📄	01 102
Einbürgerungen	K	j	📄	01 108
Entwicklung der Bevölkerung – Ergebnis der Koordinierten Bevölkerungsvorausberechnung	L	unreg.	📄	01 105
Entwicklung der Bevölkerung nach Kreisen – Bevölkerungsvorausberechnung	K	unreg.	📄	01 113
Haushalt und Familie – Ergebnis des Mikrozensus	L	j	📄	01 107
Wanderungen und Bevölkerung	K	j	📄	01 301
Statistisches Bundesamt				
Ausländische Bevölkerung/Einbürgerungen	BL	j	📄	2010200
Gebiet und Bevölkerung	BL	j	📄	2010100
Strukturdaten über die ausländische Bevölkerung	B	2j	📄	1020900

Titel	Regionale Gliederung	Perio- dizität	Medium	Bestell- nummer
-------	-------------------------	-------------------	--------	--------------------

A Bevölkerung, Gesundheitswesen, Gebiet, Erwerbstätigkeit

II Natürliche Bevölkerungsbewegung

Baden-Württemberg

Bevölkerungsentwicklung	K	vj	☰	3121
Bevölkerungsentwicklung	K	j	☰	3125
Bevölkerungsentwicklung in den Gemeinden (Bevölkerungsfortschreibung)	G	j	☰	3126
Daten zur ausländischen Bevölkerung (Band)	K	2j	☰	2114
Die Bevölkerung (Band)	K	j	☰	2112
Eheschließungen, Geborene und Gestorbene	K	j	☰	3142
Eheschließungen, Geborene und Gestorbene (Vorläufige Ergebnisse)	K	vj	☰	3141
Gerichtliche Ehelösungen	K	j	☰	3143

Bayern

Bevölkerungsstand und -bewegung in den Gemeinden	G	j	☰	A11103
Eheschließungen, Geborene und Gestorbene	R	vj	☰	A21203
Gerichtliche Ehelösungen	K	j	☰	A22003
Gestorbene nach Todesursachen, Geschlecht und Altersgruppen	L	j	☰	A43003
Natürliche Bevölkerungsbewegung	K	j	☰	A21103

Berlin

Bevölkerungsentwicklung und Bevölkerungsstand	Bz	vj	☰	110.2
Eheschließungen, Geborene und Gestorbene	Bz	j	☰	110.8a
Gerichtliche Ehelösungen	L	j	☰	110.9
Sterbetafel in abgekürzter Form	L	j	☰	110.12

Brandenburg

Eheschließungen, Geborene und Gestorbene	K	j	☰	A II 1
Eheschließungen, Geborene und Gestorbene	K	m	☰	A II 1
Gerichtliche Ehelösungen	K	j	☰	A II 2

Bremen

Bevölkerungsbewegung in den Stadtbezirken, Stadt- und Ortsteilen der Stadt Bremen	SBremen	j	☰	–
Bevölkerungsstand und Bevölkerungsbewegung	K	m	☰	–







Hamburg

Bevölkerungsstand und -entwicklung in den Stadtgebieten	STeile	j	☰	A115
---	--------	---	---	------

Hessen

Bevölkerungsvorgänge (Bevölkerung nach Alter und Geschlecht/Eheschließungen, Geborene und Gestorbene/Gerichtliche Ehelösungen/ Wanderungen)	K	j	☰	A I 1 mit A I 3, A I 4, A II 1, A II 2, A III1 und A III 2
Bevölkerungsvorgänge (Bevölkerungsstand/ Eheschließungen, Geborene und Gestorbene/ Wanderungen)	K	vj	☰	A I 1 mit A I 4, A II 1 und A III 1

Titel	Regionale Gliederung	Periodizität	Medium	Bestellnummer
Die Bevölkerung der Gemeinden (Fläche/Gesamtbevölkerung/Nichtdeutsche/Bevölkerungsdichte/ Geborene und Gestorbene/ Wanderungen/Gebietsänderungen)	G	hj	☰	A I 1 mit A I 2, A I 4, A II 1, A III 1, A V 1, A V 2
Mecklenburg-Vorpommern				
Gerichtliche Ehelösungen	K	j	☰	A223
Gestorbene nach Todesursachen, Geschlecht und Altersgruppen	K	j	☰	A433
Natürliche Bevölkerungsbewegung	K	vj	☰	A214
Natürliche Bevölkerungsbewegung	K	j	☰	A213J
Natürliche Bevölkerungsbewegung	K	vj	☰	A213
Niedersachsen				
Abgekürzte Sterbetafel	L	unreg.	☰	A II/ S
Eheschließungen, Geborene, Gestorbene und Gerichtliche Ehelösungen	K	j	☰	A II 1/ A II 2
Nordrhein-Westfalen				
Bevölkerung – Bevölkerungsstand, Bevölkerungsbewegung	K	j	☰	A 10 2
Eheschließungen, Geborene und Gestorbene	K	m	☰	A 20 3
Eheschließungen, Geborene und Gestorbene	K	j	☰	A 21 3
Gerichtliche Ehelösungen	K	j	☰	A 22 3
Rheinland-Pfalz				
Abgekürzte Sterbetafel	L	unreg.	☰	A2033
Bevölkerungsvorgänge	K	j	☰	A1023
Bevölkerungsvorgänge	K	vj	☰	A1013
Gerichtliche Ehelösungen	K	j	☰	A2023
Rheinland-Pfalz 2050 – Zeitreihen, Strukturdaten, Analysen – I. Bevölkerungsentwicklung und -struktur	L	einm.	☰	A1016
Saarland				
Eheschließungen, Geborene und Gestorbene	K	vj	☰	A II 1vj
Gerichtliche Ehelösungen	K	j	☰	A II 2
Natürliche Bevölkerungsbewegung	K	j	☰	A II 1j
Sachsen				
Eheschließungen, Geborene und Gestorbene	K	j	☰	A II 3
Eheschließungen, Geborene und Gestorbene	K	vj	☰	A II 1
Gerichtliche Ehelösungen	K	j	☰	A II 2
Sachsen-Anhalt				
Abgekürzte Sterbetafeln	L	unreg.	☰	3A201
Bevölkerung der Gemeinden und Verwaltungsgemeinschaften; Bevölkerungsstand, Natürliche Bevölkerungsbewegung, Wanderungen	K	hj	☰	3A102
Bevölkerungsentwicklung und Bevölkerungsstand der kreisfreien Städte und Landkreise; Gestorbene nach Todesursachen	K	vj	☰	3A101
Natürliche Bevölkerungsbewegung	K	j	☰	3A108
Schleswig-Holstein				
Eheschließungen, Geborene und Gestorbene	K	vj	☰	A21VJ

Titel	Regionale Gliederung	Perio- dizität	Medium	Bestell- nummer
Eheschließungen, Geborene und Gestorbene	K	j		A21J
Gerichtliche Ehelösungen	K	j		A22
Thüringen				
Bevölkerungsvorgänge	K	vj		01 102
Natürliche Bevölkerungsbewegung	K	j		01 201
Statistisches Bundesamt				
Ausländische Bevölkerung/Einbürgerungen	BL	j		2010200
Gebiet und Bevölkerung	BL	j		2010100

Titel	Regionale Gliederung	Perio- dizität	Medium	Bestell- nummer
-------	-------------------------	-------------------	--------	--------------------



A Bevölkerung, Gesundheitswesen, Gebiet, Erwerbstätigkeit

III Wanderungen

Baden-Württemberg

Bevölkerungsentwicklung	K	j		3125
Bevölkerungsentwicklung	K	vj		3121
Bevölkerungsentwicklung in den Gemeinden (Bevölkerungsfortschreibung)	G	j		3126
Die Bevölkerung (Band)	K	j		2112
Wanderungsbewegung	K	j		3145

Bayern

Bevölkerungsstand und -bewegung in den Gemeinden	G	j		A11103
Wanderungen	K	hj		A31023



Berlin

Wanderungen	Bz	vj		110.10
Wanderungen	Bz	j		110.10a

Brandenburg

Wanderungen	K	m		A III 1
Wanderungen	K	j		A III 1






Bremen

Bevölkerungsbewegung in den Stadtbezirken, Stadt- und Ortsteilen	SBremen	j		–
Bevölkerungsstand und Bevölkerungsbewegung	K	m		–


Hamburg












Bevölkerungsstand und -entwicklung in den Stadtgebieten	STeile	j		A115
---	--------	---	---	------

Hessen

Bevölkerungsvorgänge (Bevölkerung nach Alter und Geschlecht/Eheschließungen, Geborene und Gestorbene/Gerichtliche Ehelösungen/ Wanderungen)	K	j		A I 1 mit A I 3, A I 4, A II 1, A II 2, A III 1 und A III 2
Bevölkerungsvorgänge (Bevölkerungsstand/ Eheschließungen, Geborene und Gestorbene/ Wanderungen)	K	vj		A I 1 mit A I 4, A II 1 und A III 1
Die Bevölkerung der Gemeinden (Fläche/Gesamtbevölkerung/Nichtdeutsche/Bevölkerungsdichte/ Geborene und Gestorbene/ Wanderungen/Gebietsänderungen)	G	hj		A I 1 mit A I 2, A I 4, A II 1, A III 1, A V 1, A V 2
Wanderungsströme, Teil 1: Reg.-Bez. Darmstadt	K	j		A III 2
Wanderungsströme, Teil 2: Reg.-Bez. Gießen und Kassel	K	j		A III 2

Mecklenburg-Vorpommern

Wanderungen	K	vj		A314
Wanderungen	K	j		A313J

Titel	Regionale Gliederung	Periodizität	Medium	Bestellnummer
Wanderungen	K	vj		A313
Wanderungsströme der kreisfreien Städte und Landkreise	K	j		A324
Niedersachsen				
Wanderungen	K	j		A III 1
Nordrhein-Westfalen				
Bevölkerung – Bevölkerungsstand, Bevölkerungsbewegung	K	j		A 10 2
Wanderungen	K	m		A 30 3
Wanderungen	K	j		A 31 3
Rheinland-Pfalz				
Bevölkerungsvorgänge	K	vj		A1013
Bevölkerungsvorgänge	K	j		A1023
Rheinland-Pfalz 2050 – Zeitreihen, Strukturdaten, Analysen – I. Bevölkerungsentwicklung und -struktur	L	einm.		A1016
Saarland				
Wanderungen	K	vj		A III 1vj
Wanderungen	K	j		A III 1j
Sachsen				
Räumliche Bevölkerungsbewegung	K	vj		A III 1
Räumliche Bevölkerungsbewegung	K	hj		A III 2
Sachsen-Anhalt				
Bevölkerung der Gemeinden und Verwaltungsgemeinschaften; Bevölkerungsstand, Natürliche Bevölkerungsbewegung, Wanderungen	K	hj		3A 102
Bevölkerungsentwicklung und Bevölkerungsstand der kreisfreien Städte und Landkreise; Gestorbene nach Todesursachen	K	vj		3A101
Wanderungen und Wanderungsströme	K	j		3A301
Schleswig-Holstein				
Wanderungen	K	vj		A31
Wanderungen	K	j		A3132
Thüringen				
Bevölkerungsvorgänge	K	vj		01 102
Wanderungen und Bevölkerung	K	j		01 301
Statistisches Bundesamt				
Gebiet und Bevölkerung	BL	j		2010100

Titel	Regionale Gliederung	Periodizität	Medium	Bestellnummer
-------	----------------------	--------------	--------	---------------

A Bevölkerung, Gesundheitswesen, Gebiet, Erwerbstätigkeit

IV Gesundheitswesen

Gemeinschaftsveröffentlichungen

Krankenhausverzeichnis – Verzeichnis der Krankenhäuser und der Vorsorge- und Rehabilitationseinrichtungen	StandO	unreg.	📄	
Verzeichnis der Krankenhäuser und Vorsorge- oder Rehabilitationseinrichtungen	StandO	unreg.	📄	

Baden-Württemberg

Ärzte und Zahnärzte am 31. Dez.	K	j	📄	3211
Gestorbene nach Todesursachen und Geschlecht	K	j	📄	3214
Krankenhausstatistik – Diagnosen	K	j	📄	3212
Krankenhausstatistik – Grunddaten und Kosten	L	j	📄	3212
Verzeichnis der Krankenhäuser in Baden-Württemberg	StandO	unreg.	📄	1221

Bayern

Adreßbestand der Krankenhäuser, Vorsorge- und Rehabilitationseinrichtungen	StandO	hj	📄	A42000
Daten aus dem Gesundheitswesen	L	j	📄	A40002
Gestorbene nach Todesursachen, Geschlecht und Altersgruppen	L	j	📄	A43003
Verzeichnis der Krankenhäuser, Vorsorge- und Rehabilitationseinrichtungen	StandO	j	📄	A42006

Berlin





















Im Gesundheitswesen tätige Personen	Bz	j	📄	130.2
Krankenhäuser und Vorsorge- oder Rehabilitationseinrichtungen; Teil I: Grunddaten	L	j	📄	130.3a
Krankenhäuser und Vorsorge- oder Rehabilitationseinrichtungen; Teil II: Diagnosen	Bz	j	📄	130.3b
Krankenhäuser und Vorsorge- oder Rehabilitationseinrichtungen; Teil III: Kosten	L	j	📄	130.3c
Verzeichnis der Krankenhäuser und Vorsorge- oder Rehabilitationseinrichtungen	StandO	j	📄	130.3V

Brandenburg













Krankenhäuser sowie Vorsorge- oder Rehabilitationseinrichtungen	L	j	📄	A IV 2
Schwangerschaftsabbrüche	L	j	📄	A IV 11
Schwangerschaftskonflikt-, Schwangerschaftsberatung, Familienplanung und Sexualaufklärung	K	j	📄	A IV 14
Stationäre Behandlung in Krankenhäusern	L	j	📄	A IV 9
Sterbefälle nach ausgewählten Todesursachen	K	vj	📄	A IV 3
Sterbefälle nach Todesursachen einschl. Selbstmorde	K	j	📄	A IV 3, A IV 10
Verzeichnis der Krankenhäuser und Vorsorge- oder Rehabilitationseinrichtungen	StandO	unreg.	📄	–

Bremen

Berufe des Gesundheitswesens	K	j	📄	–
Gestorbene nach Todesursachen, Geschlecht und Altersgruppen	L	j	📄	–
Krankenhäuser	K	j	📄	–

Titel	Regionale Gliederung	Periodizität	Medium	Bestellnummer
Hamburg				
Gestorbene nach Todesursachen, Geschlecht und Altersgruppen	L	j		A405
Hessen				
Die Diagnosen der Krankenhauspatienten	L	j		A IV 9
Die Krankenhäuser	K	j		A IV 2
Gestorbene nach Todesursachen, Geschlecht und Altersgruppen	K	j		A IV 3
Im Gesundheitswesen tätige Personen am 31. Dezember	K	j		A IV 1
Schwangerschaftsabbrüche	L	j		A IV 11
Verzeichnis der Krankenhäuser, Vorsorge- und Rehabilitationseinrichtungen	StandO	2j		–
Mecklenburg-Vorpommern				
Gestorbene nach Todesursachen, Geschlecht und Altersgruppen	K	j		A433
Krankenhäuser, Vorsorge- oder Rehabilitationseinrichtungen	K	j		A423
Verzeichnis der Krankenhäuser und der Vorsorge- oder Rehabilitationseinrichtungen	StandO	j		V082
Verzeichnis der Krankenhäuser und der Vorsorge- oder Rehabilitationseinrichtungen	StandO	j		V084
Niedersachsen				
Diagnose- und Kostendaten der Krankenhäuser in Niedersachsen	R	j		A IV 2 / A IV 9
Gestorbene nach Todesursachen, Unfallkategorien, Geschlecht und Altersgruppen	K	j		A IV 3/ A IV 10
Gesundheitswesen	K	j		A IV 1,2, 4 bis 6
Verzeichnis der Krankenhäuser und Vorsorge-/Rehabilitationseinrichtungen	StandO	j		–
Verzeichnis der Krankenhäuser und Vorsorge-/Rehabilitationseinrichtungen	StandO	j		–
Nordrhein-Westfalen				
Diagnosestatistik	K	j		A 39 2
Gestorbene nach Todesursachen und Geschlecht	K	j		A 43 3
Gestorbene nach Todesursachen, Geschlecht und Altersgruppen	L	j		A 44 3
Gesundheitswesen	K	j		A 51 2
Gesundheitszustand der Bevölkerung, Zusatzerhebung des Mikrozensus	L	4j		A 52 3
Krankenhäuser und Vorsorge- oder Rehabilitationseinrichtungen	K	j		A 41 3
Selbstmorde	K	j		A 50 3
Rheinland-Pfalz				
Gesundheitswesen	K	j		A4013
Krankenhäuser, Vorsorge- oder Rehabilitationseinrichtungen	K	j		A4023
Sterbefälle nach Todesursachen und Verwaltungsbezirken	K	j		A4033
Verzeichnis der Krankenhäuser, Vorsorge- oder Rehabilitationseinrichtungen	StandO	j		A4214D
Verzeichnis der Krankenhäuser, Vorsorge- oder Rehabilitationseinrichtungen	StandO	j		A4214
Saarland				
Die Diagnosen der Krankenhauspatienten	L	j		A IV 9

Titel	Regionale Gliederung	Periodizität	Medium	Bestellnummer
Krankenhäuser	L	j		A IV 2
Krankenhausverzeichnis	StandO	unreg.		_
Sterbefälle nach Todesursachen, Geschlecht und Altersgruppen	L	j		A IV 3
Sachsen				
Ärzte, Zahnärzte, Tierärzte und Apotheker	K	j		A IV 1
Ausgewählte statistische Daten zur Gesundheitsberichterstattung	K	j		Z III 2
Daten zum Gesundheits- und Sozialwesen	K	2j		Z III 3
Diagnosen der stationär behandelten Patienten	L	j		A IV 9
Gestorbene nach Todesursachen	L	j		A IV 3
Kosten für die stationäre medizinische Betreuung	L	j		A IV 5
Krankenhäuser	K	j		A IV 2
Schwangerschaftsabbrüche	L	j		A IV 11
Selbsttötungen	K	j		A IV 10
Verzeichnis der Krankenhäuser und Rehabilitationseinrichtungen	StandO	j		VZ KRANKH ÄUS
Sachsen-Anhalt				
Bevölkerungsentwicklung und Bevölkerungsstand der kreisfreien Städte und Landkreise; Gestorbene nach Todesursachen	K	vj		3A101
Gestorbene nach Todesursachen und Geschlecht	K	unreg.		3A404
Gestorbene nach Todesursachen, Geschlecht und Altersgruppen	K	j		4A402
Gestorbene nach Todesursachen, Geschlecht und Altersgruppen – Zeitreihen	L	unreg.		3A403
Krankenhäuser, Vorsorge-/Rehabilitationseinrichtungen – Grunddaten und Kosten	K	j		3A401
Krankheiten der Krankenhauspatienten – Diagnosedaten	K	j		3A406
Verzeichnis Krankenhäuser, Vorsorge-/Rehabilitationseinrichtungen	StandO	j		2V006
Schleswig-Holstein				
Ergebnisse der Diagnosestatistik		j		DIAG
Gestorbene nach Todesursachen, Geschlecht und Altersgruppen	K	j		A43
Krankenhäuser und Vorsorge- oder Rehabilitationseinrichtungen	K	j		A42
Krankheiten der Krankenhauspatienten	K	j		A49
Verzeichnis der Krankenhäuser und Vorsorge- oder Rehabilitationseinrichtungen	G	j		KHVP
Verzeichnis der Krankenhäuser und Vorsorge- oder Rehabilitationseinrichtungen	G	j		KHV
Thüringen				
Bevölkerungsvorgänge	K	vj		01 102
Daten zur Gesundheit	L	4j		01 407
Gestorbene nach Todesursachen, Geschlecht und Altersgruppen	K	j		01 402
Kostennachweis der Krankenhäuser	L	j		01 409
Krankenhäuser, Vorsorge- oder Rehabilitationseinrichtungen	K	j		01 401
Patienten in Krankenhäusern nach Diagnosen	K	j		01 405
Verzeichnis der Krankenhäuser, Vorsorge- oder Rehabilitationseinrichtungen	StandO	j		50 106

Titel	Regionale Gliederung	Periodizität	Medium	Bestellnummer
Verzeichnis der Krankenhäuser, Vorsorge- oder Rehabilitationseinrichtungen	StandO	j		70 401
Statistisches Bundesamt				
Ausgaben für Gesundheit 1970 bis 1998	B	j		2129002
Ausgewählte Zahlen für das Gesundheitswesen	BL	unreg.		2120100
Berufe des Gesundheitswesens	BL	j		2120500
Diagnosedaten der Krankenhauspatienten	BL	j		8811030
Diagnosedaten der Krankenhauspatienten	BL	j		2120620
Fragen zur Gesundheit 1999	B	unreg.		2129003
Grunddaten der Krankenhäuser und Vorsorge- oder Rehabilitationseinrichtungen	BL	j		2120610
Kostennachweis der Krankenhäuser	B	j		2120630
Schwangerschaftsabbrüche	BL	j		2120300
Todesursachen in Deutschland	BL	j		2120400
Todesursachen in Deutschland	BL	j		8819010

Titel	Regionale Gliederung	Perio- dizität	Medium	Bestell- nummer
-------	-------------------------	-------------------	--------	--------------------

A Bevölkerung, Gesundheitswesen, Gebiet, Erwerbstätigkeit

V Gebiet

Gemeinschaftsveröffentlichungen

Gemeindeverzeichniss G j

Baden-Württemberg

Amtliches Gemeindeverzeichnis (Band) G j 2811

Anschriften der Bürgermeister- und Landratsämter inkl. Einwohnerzahlen G j D2811

Ergebnisse der Flächenerhebung nach Gemeinden und Gemarkungen (Band) G 4j 2831

Flächenerhebung – Bodenfläche nach der in einem Flächennutzungsplan dargestellten Art der Nutzung K 4j 3337

Flächenerhebung – nach Art der tatsächlichen Nutzung K 4j 3336

Verzeichnis der Schlüsselnummern der Kreise und Gemeinden (Stand 1993) G einm. 1222

Bayern

Adreßbestand der Dienststellen (Hauptsitze und Außenstellen) G j A50500

Adreßbestand der kommunalen Einrichtungen mit kaufmännischem Rechnungswesen StandO j A50800

Adreßbestand der Zweck- und Planungsverbände StandO j A50600

Anschriften der Gemeinden, Verwaltungsgemeinschaften, Landkreise und Bezirke – mit Namen der Oberbürgermeister, Bürgermeister und Landräte G m A50100

Anschriften der Gemeinden, Verwaltungsgemeinschaften, Landkreise, Bezirke und kommunalen Spitzenverbände G j A50106

Bodenflächen nach Nutzungsarten (geplante Nutzung) K 4j C11124

Bodenflächen nach Nutzungsarten (tatsächliche Nutzung) G 4j C11103

Ergänzungsbericht – Bodenflächen nach Nutzungsarten (tatsächliche Nutzung) K 4j C11114

Gemeindedatei mit Gauß-Krüger-Koordinaten G j Z31009

Gemeindeschlüsselverzeichnis G unreg. A50306

Gemeindeschlüsselverzeichnis G unreg. A5030N

Gemeindeteiledatei mit Gauß-Krüger-Koordinaten G-Teile j Z32009

Verzeichnis der Dienststellen G j A50506

Verzeichnis der gemeindefreien Gebiete K unreg. A52006

Verzeichnis der Verbände mit kommunalen Aufgaben (Zweckverbände) StandO j A50706

Verzeichnis der Verwaltungsgemeinschaften VwGem unreg. A53006

Berlin

Adressauskunft - Straßen und Plätze von Berlin; Grundversion Bz vj 700.3CD

Adressauskunft - Straßen und Plätze von Berlin; Vollversion Bz vj 700.2CD

Brandenburg














Amtliche Schlüsselnummern der Gemeinden (Gemeindeschlüsselnummer, -name, Postleitzahl, Bevölkerung, Fläche) G unreg. –

Amtliche Schlüsselnummern der Gemeinden (Gemeindeschlüsselnummer, -name, Postleitzahl, Bevölkerung, Fläche) G unreg. –

Behördenverzeichnis G 2j –

Titel	Regionale Gliederung	Periodizität	Medium	Bestellnummer
Behördenverzeichnis	G	2j	📄	–
Bevölkerungsentwicklung und Flächen der kreisfreien Städte, Landkreise und Gemeinden	G	j	📄	A I 1, A V 2
Bevölkerungsentwicklung und Flächen der kreisfreien Städte, Landkreise und Gemeinden	G	j	📄	A I 1, A V 2
Flächenerhebung nach Art der geplanten Nutzung	K	4j	📄	A V 4
Flächenerhebung nach Art der tatsächlichen Nutzung	G	4j	📄	C I 9
Flächenerhebung nach Art der tatsächlichen Nutzung	G	4j	📄	C I 9
Gebiets- und Namensänderungen	G	j	📄	A V 1
Gebiets- und Namensänderungen 1991-2000	G	einm.	📄	A V 1/S-00
Gemeindegebietsreform 2001-2003	G	einm.	📄	A V 1/S-03
Historisches Gemeindeverzeichnis 1875-1999	G	unreg.	📄	Beitrag 13
Historisches Gemeindeverzeichnis 1875-1999	G	unreg.	📄	–
Verzeichnis der Ämter, amtsfreien Gemeinden und kreisfreien Städte	Ämter, ausgewG	unreg.	📄	–
Verzeichnis der Ämter, amtsfreien Gemeinden und kreisfreien Städte	Ämter, ausgewG	unreg.	📄	–
Bremen				
Die Bodennutzung	K	4j	📄	–
Hessen				
Amtliches Verzeichnis der Gemeinden (und Gemeindeteile)	GTeile	unreg.	📄	–
Anschriftenverzeichnis der Magistrate, Gemeindevorstände, Kreisausschüsse und Regierungspräsidien	StandO	unreg.	📄	–
Die Bevölkerung der Gemeinden (Fläche/Gesamtbevölkerung/Nichtdeutsche/Bevölkerungsdichte/ Geborene und Gestorbene/ Wanderungen/Gebietsänderungen)	G	hj	📄	A I 1 mit A I 2, A I 4, A II 1, A III 1, A V 1, A V 2
Flächenerhebung (Geplante Nutzung)	K	4j	📄	C I 1/S-2
Flächenerhebung (Tatsächliche Nutzung)	K	4j	📄	C I 1/S-1
Schlüsselverzeichnis der Verwaltungsbezirke und Gemeinden (Gebietsstand: 1. Januar 1981)	G	unreg.	📄	–
Mecklenburg-Vorpommern				
Bodenfläche nach Art der geplanten Nutzung	G	4j	📄	C1A3
Bodenfläche nach Art der tatsächlichen Nutzung – Ergebnisse der Flächenerhebung	G	4j	📄	C193
Gemeindeverzeichnis	GTeile	j	📄	V012
Gemeindeverzeichnis	GTeile	j	📄	V014
Schlüsselbrücke – Gemeindeschlüssel vor und nach In-Kraft-Treten des Landkreisneuordnungsgesetzes vom 1. Juli 1993	G	einm.	📄	V012
Verzeichnis der Anschriften der kreisfreien Städte, Landkreise, Ämter und Gemeinden	G	j	📄	V024
Niedersachsen				
Gemeindestandardzahlen	G	unreg.	📄	–
Nutzungsarten der Bodenflächen – Teil 1: Tatsächliche Nutzung	G	4j	📄	C I 1/S 1

Titel	Regionale Gliederung	Periodizität	Medium	Bestellnummer
Nutzungsarten der Bodenflächen – Teil 2: Geplante Nutzung	G	4j		C I 1 / S 2
Verzeichnis der Gemeinden und Wohnplätze	G	unreg.		–
Verzeichnis der Gemeinden, Samtgemeinden und Landkreise	G	unreg.		–
Verzeichnis der Gemeinden, Samtgemeinden und Landkreise	G	unreg.		–
Nordrhein-Westfalen				
Anschriften der Kreise und Gemeinden	G	j		Z 13 5
Anschriften der Kreise und Gemeinden	G	j		Z 13 8
Bodenflächen nach Nutzungsarten der Vermessungsverwaltung	G	4j		C 19 3
Kommunale Neugliederung 1961 bis 1976	G	einm.		A 02 2
Rheinland-Pfalz				
Amtliches Gemeindeverzeichnis (Band 350)	G	unreg.		A1122
Amtliches Verzeichnis der Verbandsgemeinden und Gemeinden in alphabetischer Reihenfolge	G	unreg.		A5014
Nutzung der Bodenfläche – Ergebnisse der Flächenerhebung (geplante Nutzung)	VerbG	4j		C1043
Nutzung der Bodenfläche – Ergebnisse der Flächenerhebung (tatsächliche Nutzung)	K	j		A5013
Nutzung der Bodenfläche – Ergebnisse der Flächenerhebung (tatsächliche Nutzung), Teil 1: Kreisergebnisse	K	4j		C1033
Nutzung der Bodenfläche - Ergebnisse der Flächenerhebung (tatsächliche Nutzung), Teil 2: Gemeindeergebnisse	G	4j		A5023
Oberbürgermeister, Landräte und Bürgermeister	VerbG	unreg.		A5034
Verzeichnis der Kommunalverwaltungen – Oberbürgermeister, Landräte und Bürgermeister	G	fallw.		A5034C
Saarland				
Flächenerhebung - geplante Nutzung	G	4j		A V 2
Flächenerhebung - tatsächliche Nutzung	G	4j		A V 1
Sachsen				
Flächenerhebung nach Art der geplanten Nutzung	G	4j		A V 2
Flächenerhebung nach Art der geplanten Nutzung	PlanReg	4j		A V 4
Flächenerhebung nach Art der tatsächlichen Nutzung	G	4j		A V 1
Flächenerhebung nach Art der tatsächlichen Nutzung	PlanReg	4j		A V 3
Verzeichnis der Gemeinden und Gemeindeteile	GTeile	j		VZ GEMTEIL
Verzeichnis der Landratsämter, Stadt- und Gemeindeverwaltungen	G	j		VZ LRA
Sachsen-Anhalt				
Bodenfläche nach Art der geplanten Nutzung	K	4j		3A502
Bodenfläche nach Art der tatsächlichen Nutzung	G	j		3A501
Verzeichnis – Amtliches Gemeindeverzeichnis	G	unreg.		2V002
Verzeichnis – Gemeinden und Gemeindeteile	GTeile	unreg.		2V003
Verzeichnis – Verwaltungsgemeinschaften und Gemeinden	G	unreg.		2V004
Schleswig-Holstein				
Bodenfläche der Gemeinden nach Art der Nutzung	G	4j		FLAG
Bodenflächen nach Art der geplanten Nutzung	G	4j		A52
Bodenflächen nach Art der tatsächlichen Nutzung	G	4j		A51

Titel	Regionale Gliederung	Periodizität	Medium	Bestellnummer
Verzeichnis der Gemeinden mit Verwaltungsadressen	G	j		GADR
Wohnplatzverzeichnis	G	unreg.		WPV
Wohnplatzverzeichnis	G	unreg.		WPVP
Thüringen				
Änderungsdienst zum Schlüsselverzeichnis der Städte und Gemeinden	G	unreg.		01 501
Flächenerhebung nach der Art der geplanten Nutzung	G	4j		03 108
Flächenerhebung nach der Art der tatsächlichen Nutzung	G	4j		03 106
Schlüsselverzeichnis der Städte, Gemeinden, Verwaltungsgemeinschaften und erfüllenden Gemeinden	G	unreg.		50 102
Schlüsselverzeichnis der Städte, Gemeinden, Verwaltungsgemeinschaften und erfüllenden Gemeinden	G	unreg.		70 101
Verzeichnis der Anschriften der Gemeindeverwaltungen, Verwaltungsgemeinschaften und erfüllenden Gemeinden	G	j		50 105
Verzeichnis der Anschriften der Gemeindeverwaltungen, Verwaltungsgemeinschaften und erfüllenden Gemeinden	G	j		70 701
Statistisches Bundesamt				
Bodenfläche nach Art der geplanten Nutzung	BL	4j		2030520
Bodenfläche nach Art der tatsächlichen Nutzung	BL	4j		2030510
Gebiet und Bevölkerung	BL	j		2010100

Titel	Regionale Gliederung	Periodizität	Medium	Bestellnummer
-------	----------------------	--------------	--------	---------------

A Bevölkerung, Gesundheitswesen, Gebiet, Erwerbstätigkeit

VI Erwerbstätigkeit

Gemeinschaftsveröffentlichungen

Erwerbstätigenrechnung der Länder: Erwerbstätige in den kreisfreien Städten und Landkreisen der Bundesrepublik Deutschland 1991 bis 2000	K	unreg.	📄	
Erwerbstätigenrechnung der Länder: Erwerbstätige in den kreisfreien Städten und Landkreisen der Bundesrepublik Deutschland 1991 bis 2000	K	unreg.	🔄	
Erwerbstätigenrechnung der Länder: Erwerbstätige in den Ländern der Bundesrepublik Deutschland 1992 bis 2001	BL	unreg.	🔄	
Erwerbstätigenrechnung der Länder: Erwerbstätige in den Ländern der Bundesrepublik Deutschland 1992 bis 2001	BL	unreg.	📄	

Baden-Württemberg

Bevölkerungsstruktur, Familien, Haushalte und Einkommen (Ergebnisse des Mikrozensus)	L	j	📄	3161
Bevölkerungsstruktur, Wirtschaftsstruktur und Erwerbstätigkeit in den Regionen	PlanReg	j	📄	3162
Erwerbstätige am Arbeitsort in den Stadt- und Landkreisen	K	j	📄	3154
Erwerbstätigkeit, Arbeitsmarkt, Wirtschaftsstruktur und Ausbildung (Ergebnisse des Mikrozensus)	L	j	📄	3162
Sozialversicherungspflichtig beschäftigte Arbeitnehmer	K	vj	📄	3151
Sozialversicherungspflichtig beschäftigte Arbeitnehmer in den Gemeinden am 30. Juni	G	j	📄	3153

Bayern

Ausländische Bevölkerung und Erwerbstätige, Ergebnisse des Mikrozensus Teil III	L	j	📄	A62033
Bevölkerung und Erwerbstätige, Ergebnisse des Mikrozensus Teil II	L	j	📄	A62023
Erwerbstätige am Arbeitsort in den kreisfreien Städten und Landkreisen	K	j	📄	A66003
Erwerbstätige nach Berufen	L	2j	📄	A62304
Erwerbstätige nach der überwiegend ausgeübten Tätigkeit	L	4j	📄	A62104
Sozialversicherungspflichtig beschäftigte Arbeitnehmer, Teil I	K	vj	📄	A65013
Sozialversicherungspflichtig beschäftigte Arbeitnehmer, Teil II	G	j	📄	A65023

Berlin

Bruttoinlandsprodukt und Erwerbstätige nach Wirtschaftsbereichen	L	j	📄	370.1
Ergebnisse des Mikrozensus	Bz	j	📄	110.6
Sozialversicherungspflichtig Beschäftigte am Arbeitsort	L	vj	📄	110.11

Brandenburg

Arbeitsmarkt	K	m	📄	A VI 7
Bevölkerung und Erwerbsleben (Ergebnisse des Mikrozensus)	K	j	📄	A VI 2, A VI 4
Bildungsstand und Schulbesuch (Ergebnisse des Mikrozensus)	K	j	📄	A VI 8
Erwerbstätige (Ergebnisse der Erwerbstätigenrechnung)	K	j	📄	A VI 6
Jahresbruttoentgelte der sozialversicherungspflichtig Beschäftigten	L	j	📄	A VI 13
Sozialversicherungspflichtig Beschäftigte	K	vj	📄	A VI 5
Sozialversicherungspflichtig Beschäftigte am Wohnort und deren Pendlerverhalten nach Gemeinden	G	j	📄	A VI 14
Sozialversicherungspflichtig Beschäftigte und deren Pendlerverhalten	K	vj	📄	A VI 12

Titel	Regionale Gliederung	Periodizität	Medium	Bestellnummer
Bremen				
Bevölkerung, Haushalte und Erwerbstätige	L	j	☰	–
Sozialversicherungspflichtig beschäftigte Arbeitnehmer	K	vj	☰	–
Hamburg				
Sozialversicherungspflichtig Beschäftigte	L	vj	☰	A615
Hessen				
Bevölkerung, Erwerbsbeteiligung, Haushalte und Familien nach Regionaleinheiten (Regionalisierte Ergebnisse des Mikrozensus)	AnpSch	j	☰	A I 7/S mit A VI 2/S
Die Beteiligung der Bevölkerung am Erwerbsleben (Ergebnisse der 1%-Mikrozensus-Stichprobe)	L	j	☰	A VI 2
Erwerbstätige	L	j	☰	A VI 6/S
Erwerbstätige nach kreisfreien Städten und Landkreisen	K	j	☰	A VI 6
Sozialversicherungspflichtig beschäftigte Arbeitnehmer	K	vj	☰	A VI 5
Sozialversicherungspflichtig beschäftigte Arbeitnehmer nach ihrer Pendlereigenschaft	K	j	☰	A VI 12
Mecklenburg-Vorpommern				
Beruf, Ausbildung und Arbeitsbedingungen der Erwerbstätigen (Mikrozensus)	L	2j	☰	A693
Erwerbstätige (Ergebnisse der Erwerbstätigenrechnung des Bundes und der Länder)	L	j	☰	A663L
Erwerbstätige der Kreise (Ergebnisse der Erwerbstätigenrechnung des Bundes und der Länder)	K	j	☰	A663K
Erwerbstätigkeit (Mikrozensus)	L	j	☰	A623
Pendlerverhalten der sozialversicherungspflichtig beschäftigten Arbeitnehmer	K	j	☰	A6C3
Sozialversicherungspflichtig Beschäftigte	K	j	☰	A653
Niedersachsen				
Bevölkerung und Erwerbstätigkeit, Haushalte und Familien – Ergebnisse des Mikrozensus	R	j	☰	A I 5/ A VI 2/ A VI 4
Sozialversicherungspflichtig Beschäftigte	K	vj	☰	A VI 5
Nordrhein-Westfalen				
Bevölkerung, Erwerbsbeteiligung, Haushalte und Familien, Ergebnisse des Mikrozensus	AnpSch	j	☰	A 61 3
Erwerbstätige	K	j	☰	A 69 3
Haushalts- und Erwerbsstrukturen, Erste Ergebnisse, Ergebnisse des Mikrozensus	L	j	☰	A 60 3
Pendlerrechnung	G	unreg. 🌐		A 77 8
Sozialversicherungspflichtig Beschäftigte	K	vj	☰	A 65 3
Sozialversicherungspflichtig Beschäftigte, Ergebnisse nach Gemeinden	G	j	☰	A 68 3
Sozialversicherungspflichtig Beschäftigte, Ergebnisse nach Verwaltungsbezirken	K	hj	☰	A 66 3
Stand und Entwicklung der Erwerbstätigkeit	R	j	☰	A 62 2
Rheinland-Pfalz				
Beschäftigungsfälle, Entgelte und Beschäftigungsdauer der sozialversicherungspflichtig beschäftigten Arbeitnehmer	L	unreg.	☰	A6023

Titel	Regionale Gliederung	Periodizität	Medium	Bestellnummer
Bevölkerung und Erwerbstätigkeit	L	j	☰	A1053
Sozialversicherungspflichtig Beschäftigte	K	vj	☰	A6013
Saarland				
Bevölkerung und Erwerbstätigkeit (Mikrozensus)	L	j	☰	A I 5/A VI 2
Einpendler aus Frankreich und Luxemburg	K	j	☰	A VI 5 S
Sozialversicherungspflichtig beschäftigte Arbeitnehmer	K	vj	☰	A VI 5
Sachsen				
Bevölkerung und Erwerbstätigkeit (Mikrozensus)	R	j	☰	A VII 1
Bevölkerung und Erwerbstätigkeit, Haushalte und Familien in Chemnitz, Dresden und Leipzig (Mikrozensus)	ausgewG	j	☰	A VII 3
Bevölkerung und Erwerbstätigkeit, Haushalte und Familien in den Kreisen (Mikrozensus)	K	j	☰	A VII 6
Der Arbeitsmarkt	G	j	☰	A VI 8
Der Arbeitsmarkt	G	hj	☰	A VI 10
Ergebnisse der Sächsischen Erwerbsstatistik	L	unreg.	☰	A VI 1
Ergebnisse der Sächsischen Erwerbsstatistik nach Kreisen	K	j	☰	A VI 3
Ergebnisse zum Ausbildungs- und Erwerbsverlauf	L	j	☰	A VI 2
Erwerbstätige (Ergebnisse der Erwerbstätigenrechnung des Bundes und der Länder)	K	j	☰	A VI 6
Erwerbstätige nach Berufsbereichen (Mikrozensus)	L	j	☰	A VII 5
Pendler (Mikrozensus)	L	4j	☰	A VII 7
Pendlerverhalten der sozialversicherungspflichtig Beschäftigten	K	hj	☰	A VI 12
Sozialversicherungspflichtig Beschäftigte	K	vj	☰	A VI 5
Sozialversicherungspflichtig Beschäftigte mit Wohnort im Freistaat Sachsen nach Gemeinden	G	hj	☰	A VI 9
Sachsen-Anhalt				
Arbeitsmarkt – Jahresbericht	K	j	☰	3A605
Erwerbstätige am Arbeitsort nach Wirtschaftsbereichen und Kreisen	K	j	☰	3A604
Erwerbstätige am Arbeitsort nach Wirtschaftszweigen	L	j	☰	3A603
Mikrozensus – Bevölkerungsstand und Erwerbstätigkeit	R	j	☰	3A114
Mikrozensus - Ergebnisse nach Regionen	AnpSch	j	☰	3A115
Mikrozensus - Haushalt und Familie	R	j	☰	3A113
Sozialversicherungspflichtig Beschäftigte	K	vj	☰	3A601
Sozialversicherungspflichtig Beschäftigte – Entwicklungsreihen	K	j	☰	3A602
Schleswig-Holstein				
Sozialversicherungspflichtig Beschäftigte in den Gemeinden nach Wirtschaftsabteilungen	G	j	☒	SOZBEA
Sozialversicherungspflichtig Beschäftigte in den Gemeinden nach Wirtschaftsbereichen	G	j	☒	SOZBEB
Thüringen				
Arbeitsmarktdaten	DArbAmt	hj	☰	01 603
Arbeitsmarktdaten nach Berufsabschnitten und Wirtschaftsabschnitten	ArbAmBz	hj	☰	01 607
Arbeitsmarktdaten nach Dienststellenbezirken der Arbeitsämter	DArbAmt	hj	☰	01 606
Ausgewählte Merkmale zur Entwicklung – Ergebnis des Mikrozensus	L	j	☰	01 115
Bevölkerung 60 Jahre und älter – Ergebnis des Mikrozensus	K	j	☰	01 116

Titel	Regionale Gliederung	Perio- dizität	Medium	Bestell- nummer
Bevölkerung und Erwerbstätigkeit – Ergebnis des Mikrozensus	L	j	☰	01 103
Bevölkerung, Erwerbstätigkeit, Haushalt und Familie nach Kreisen - Ergebnis des Mikrozensus	K	j	☰	01 110
Erwerbstätige – Ergebnisse der 2. Fortschreibung	L	j	☰	01 602
Erwerbstätige – Ergebnisse der Orginärberechnung	L	j	☰	01 604
Erwerbstätige nach Kreisen	K	j	☰	01 608
Pendlerverhalten der sozialversicherungspflichtig Beschäftigten	K	j	☰	01 610
Sozialversicherungspflichtig Beschäftigte	K	unreg.	☰	01 609
Sozialversicherungspflichtig Beschäftigte	K	vj	☰	01 605
Statistisches Bundesamt				
Beruf, Ausbildung und Arbeitsbedingungen der Erwerbstätigen	B	j	☰	2010412
Erwerbstätigkeit und Arbeitsmarkt	B	m	☰	2010430
Stand und Entwicklung der Erwerbstätigkeit	R	j	☰	2010411
Struktur der sozialversicherungspflichtig Beschäftigten	R	vj	☰	2010421

Titel	Regionale Gliederung	Periodizität	Medium	Bestellnummer
-------	----------------------	--------------	--------	---------------

B Bildung, Rechtspflege, Wahlen

I Allgemein bildende Schulen

Baden-Württemberg

Allgemein bildende Schulen	K	j		3231
Anschriften der öffentlichen und privaten allgemein bildenden und beruflichen Schulen	StandO	unreg.		D1130
Das Bildungswesen (Band)	K	j		2134
Grundschulförderklassen und Sonderschulkindergärten	K	j		3229
Verzeichnis der Grund- und Hauptschulen	StandO	2j		1121
Verzeichnis der Gymnasien und Freien Waldorfschulen	StandO	2j		1125
Verzeichnis der privaten allgemein bildenden und beruflichen Schulen	StandO	2j		1129
Verzeichnis der Realschulen und Abendrealschulen	StandO	2j		1122
Verzeichnis der Sonderschulen	StandO	2j		1126

Bayern



Adreßbestand aller Schulen (Paketangebot)	StandO	hj		B01000
Adreßbestand der Realschulen, Gymnasien, Gesamtschulen, Waldorfschulen, Volksschulen für Behinderte	StandO	hj		B10000
Adreßbestand der schulvorbereitenden Einrichtungen	StandO	j		B58200
Adreßbestand der Volksschulen, Klassen 1 bis 10 (Grund- und Hauptschulen)	StandO	hj		B11000
Ausländische Schüler und Lehrer	K	j		B02003
Eckzahlen sämtlicher Schularten	K	j		B01003
Gymnasien, Abendgymnasien, Kollegs u.a.	K	j		B14003
Realschulen, Realschulen für Behinderte, Abendrealschulen	K	j		B13003
Schulverzeichnis (Real-, Abendreal-, Wirtschafts-, Fachober-, Berufsoberschulen, Gymnasien, Abendgymnasien, Kollegs, Schulen besonderer Art, Freie Waldorfschulen)	StandO	j		B10006
Schulvorbereitende Einrichtungen nach dem Sonderschulgesetz	K	j		B58203
Verzeichnis der schulvorbereitenden Einrichtungen	StandO	j		B58206
Verzeichnis der Volksschulen	StandO	j		B11006
Verzeichnis der Volksschulen für Behinderte	StandO	j		B12006
Volksschulen – Hauptbericht	R	j		B11023
Volksschulen – Vorbericht	K	j		B11013
Volksschulen für Behinderte	L	j		B12003

Berlin






Allgemein bildende Schulen; Schulen, Klassen und Schüler	L	j		140.1
Allgemein bildende Schulen; Schülerbewegung	Bz	j		140.1a

Brandenburg

Absolventen/Abgänger der allgemein bildenden Schulen	K	j		B I 5
Allgemein bildende Schulen	L	j		B I 1
Allgemein bildende Schulen; Ergebnisse nach Verwaltungs- und Schulamtsbezirken	K	j		B I 9
Bildungsstand und Schulbesuch (Ergebnisse des Mikrozensus)	K	j		A VI 8
Fremdsprachenunterricht an allgemein bildenden Schulen	L	j		B I 8

Titel	Regionale Gliederung	Periodizität	Medium	Bestellnummer
Lehrkräfte an allgemein bildenden und an beruflichen Schulen	L	j		B I 2, B II 2
Verzeichnis der allgemein bildenden Schulen	StandO	j		–
Verzeichnis der allgemein bildenden Schulen	StandO	j		–
Bremen				
Allgemein bildende Schulen	K	j		–
Lehrkräfte und Unterricht an allgemein bildenden Schulen	K	j		–
Hamburg				
Staatliche und nichtstaatliche allgemein bildende Schulen und Sonderschulen	L	j		B105
Hessen				
Die allgemein bildenden Schulen (Vorbericht)	K	j		B I 1
Die allgemein bildenden Schulen: 1) Grund- und Hauptschulen, Förderstufen, Sonderschulen	K	j		B I 1
Die allgemein bildenden Schulen: 2) Realschulen	K	j		B I 1
Die allgemein bildenden Schulen: 3) Gymnasien und Schulen für Erwachsene (Zweiter Bildungsweg)	K	j		B I 1
Die allgemein bildenden Schulen: 4) Gesamtschulen	K	j		B I 1
Lehrerinnen und Lehrer an den allgemein bildenden und beruflichen Schulen	K	j		B I 2 mit B II 2
Verzeichnis der allgemein bildenden Schulen in freier Trägerschaft (Privatschulen)	StandO	j		–
Verzeichnis der allgemein bildenden Schulen nach Organisationsformen	StandO	j		–
Verzeichnis der allgemein bildenden Schulen nach Schulformen	StandO	j		–
Mecklenburg-Vorpommern				
Allgemein bildende Schulen	K	j		B113
Lehrkräfte und Lehrernachwuchs an allgemein bildenden und beruflichen Schulen	K	j		B123
Verzeichnis der allgemein bildenden Schulen nach Kreisen und Schularten	StandO	j		V044
Verzeichnis der allgemein bildenden und beruflichen Schulen nach Kreisen und Schularten	StandO	j		V032
Verzeichnis der allgemein bildenden und beruflichen Schulen nach Kreisen und Schularten	StandO	j		V034
Niedersachsen				
Verzeichnis der allgemein bildenden Schulen, Teil 1 (Schulkindergärten; Grundschulen, Sonderschulen)	StandO	2j		–
Verzeichnis der allgemein bildenden Schulen, Teil 1 (Schulkindergärten; Grundschulen, Sonderschulen)	StandO	2j		–
Verzeichnis der allgemein bildenden Schulen, Teil 2 (Orientierungsstufen, Hauptschulen, Realschulen, Gymnasien, Kooperative Gesamtschulen, Integrierte Gesamtschulen, Rudolf-Steiner-Schulen, Schulen mit Gesamtschulcharakter)	StandO	2j		–
Verzeichnis der allgemein bildenden Schulen, Teil 2 (Orientierungsstufen, Hauptschulen, Realschulen, Gymnasien, Kooperative Gesamtschulen, Integrierte Gesamtschulen, Rudolf-Steiner-Schulen, Schulen mit Gesamtschulcharakter)	StandO	2j		–

Titel	Regionale Gliederung	Periodizität	Medium	Bestellnummer
Nordrhein-Westfalen				
Allgemein bildende Schulen	L	j		B 13 3
Allgemein bildende Schulen	K	j		B 11 2
Regionalisierte Schülerprognosen	K	j		B 10 2
Sonderschulen	K	j		B 12 2
Verzeichnis der Grundschulen	StandO	j		B 01 5
Verzeichnis der Gymnasien	StandO	j		B 05 5
Verzeichnis der Hauptschulen	StandO	j		B 02 5
Verzeichnis der Privatschulen (alle Schulformen)	StandO	j		B 08 5
Verzeichnis der Realschulen	StandO	j		B 04 5
Verzeichnis der Schulen	StandO	unreg.		B 00 8
Verzeichnis der Sonderschulen	StandO	j		B 03 5
Rheinland-Pfalz				
Allgemein bildende Schulen – Teil I: Schulen, Klassen, Schülerinnen und Schüler, Schulabgängerinnen und Schulabgänger	K	j		B1013
Allgemein bildende Schulen – Teil II : Lehrkräfte, pädagogische Fachkräfte	K	j		B1023
Allgemein bildende Schulen (Vorläufige Ergebnisse)	L	j		B1033
Ausländische Schülerinnen, Schüler und Schulabgänger	K	j		B1043
Mainzer Studienstufe	L	j		B1083
Regionale Schülerprognose für die allgemein bildenden Schulen	K	unreg.		B1073
Schulverzeichnis allgemein bildende Schulen	SchulO	j		B1004
Schulverzeichnis allgemein bildende Schulen	SchulO	j		B1004D
Saarland				
Allgemein bildende Schulen, Teil I: Eckdaten und Verzeichnis	SchulO	j		B 1 1 T1
Allgemein bildende Schulen, Teil II: Ergebnistabellen	K	j		B 1 1 T2
Sachsen				
Allgemein bildende Schulen – Grundschulen	K	j		B 1 3
Allgemein bildende Schulen – Gymnasien	K	j		B 1 5
Allgemein bildende Schulen – Mittelschulen	K	j		B 1 4
Allgemein bildende Schulen und Förderschulen	K	j		B 1 1
Allgemein bildende Schulen und Förderschulen nach Regionalschulämtern	K	j		B 1 2
Förderschulen	K	j		B 1 6
Verzeichnis der allgemein bildenden Schulen	StandO	j		VZ ALLSCHU
Sachsen-Anhalt				
Allgemein bildende Schulen – Schuljahresanfangsstatistik	K, SchulA	j		3B101
Allgemein bildende Schulen – Schuljahresendstatistik	K, SchulA	j		3B102
Verzeichnis allgemein bildende Schulen	StandO	j		2V007
Schleswig-Holstein				
Allgemeinbildende Schulen, Teil 1: Mehrjährige Übersichten und Eckdaten nach Kreisen	K	j		B111
Allgemeinbildende Schulen, Teil 2	K	j		B112
Lehrerinnen und Lehrer in allgemeinbildenden Schulen	K	j		B12

Titel	Regionale Gliederung	Perio- dizität	Medium	Bestell- nummer
Verzeichnis der allgemein- und berufsbildenden Schulen (Schuljahr xx/xx)	G	j		SCHULV
Verzeichnis der allgemeinbildenden Schulen (Schuljahr 2002/2003)	G	j		SCHUVA
Thüringen				
Allgemein bildende Schulen	K	j		02 101
Verzeichnis der allgemein bildenden Schulen	StandO	j		50 201
Verzeichnis der allgemein bildenden Schulen	StandO	j		70 201
Statistisches Bundesamt				
Allgemein bildende Schulen	BL	j		2110100
Bildung im Zahlenspiegel	BL	j		1020100

Titel	Regionale Gliederung	Perio- dizität	Medium	Bestell- nummer
-------	-------------------------	-------------------	--------	--------------------

B Bildung, Rechtspflege, Wahlen

II Berufliche Schulen, Berufsbildung

Baden-Württemberg

Auszubildende	L	j		3241
Berufliche Schulen	L	j		3233
Das Bildungswesen (Band)	K	j		2134
Erwerbstätigkeit, Arbeitsmarkt, Wirtschaftsstruktur und Ausbildung (Ergebnisse des Mikrozensus)	L	j		3162
Verzeichnis der beruflichen Schulen	StandO	2j		1127
Verzeichnis der privaten allgemein bildenden und beruflichen Schulen	StandO	2j		1129

Bayern

Adreßbestand aller Schulen (Paketangebot)	StandO	hj		B01000
Adreßbestand der Berufs-, Berufsaufbau-, Wirtschafts-, Berufsfach-, Fach-, Fachober-, Berufsoberschulen, Berufsschulen für Behinderte, Fachakademien, Kollegs	StandO	hj		B20000
Ausländische Schüler und Lehrer	K	j		B02003
Berufsbildung	L	j		B28003
Berufsschulen	R	j		B22003
Berufsschulen für Behinderte	R	j		B27003
Die beruflichen Schulen – Gesamtbericht	R	j		B21003
Eckzahlen sämtlicher Schularten	K	j		B01003
Schulverzeichnis (Real-, Abendreal-, Wirtschafts-, Fachober-, Berufsoberschulen, Gymnasien, Abendgymnasien, Kollegs, Schulen besonderer Art, Freie Waldorfschulen)	StandO	j		B10006
Verzeichnis der Berufsfachschulen (ohne Berufsfachschulen des Gesundheitswesens)	StandO	j		B21206
Verzeichnis der Berufsfachschulen des Gesundheitswesens	StandO	j		B21306
Verzeichnis der Berufsschulen	StandO	j		B22006
Verzeichnis der Berufsschulen für Behinderte	StandO	j		B27006
Verzeichnis der Fachakademien	StandO	j		B21406
Verzeichnis der Fachschulen	StandO	j		B21106
























Berlin

Auszubildende und Prüfungen	L	j		140.3
Berufliche Schulen	L	j		140.2

Brandenburg

Ausbildungsstätten für Fachberufe des Gesundheitswesens	L	j		B II 6
Auszubildende und Prüfungen sowie neu abgeschlossene Ausbildungsverträge	L	j		B II 5, B II 7
Lehrkräfte an allgemein bildenden und an beruflichen Schulen	L	j		B II 2, B I 2
Oberstufenzentren und berufliche Schulen in freier Trägerschaft	L	j		B II 1
Oberstufenzentren und berufliche Schulen in freier Trägerschaft; Ergebnisse nach Verwaltungsbezirken	K	j		B II 9
Verzeichnis der beruflichen Schulen	StandO	j		–
Verzeichnis der beruflichen Schulen	StandO	j		–

Titel	Regionale Gliederung	Periodizität	Medium	Bestellnummer
Bremen				
Berufliche Bildung	K	j		–
Berufliche Schulen	K	j		–
Hamburg				
Auszubildende, neu abgeschlossene Verträge und vorzeitig gelöste Ausbildungsverhältnisse	L	j		B215
Berufsbildende Schulen	L	j		B205
Hessen				
Auszubildende und Prüfungen (Ergebnisse der Berufsbildungsstatistik)	L	j		B II 5
Die beruflichen Schulen (Vorbericht)	K	j		B II 1
Die beruflichen Schulen: 1) Berufsschulen	K	j		B II 1
Die beruflichen Schulen: 2) Berufsaufbau-, Berufsfach-, Fach-, Fachoberschulen, berufliche Gymnasien	K	j		B II 1
Lehrerinnen und Lehrer an den allgemein bildenden und beruflichen Schulen	K	j		B I 2 mit B II 2
Verzeichnis der beruflichen Schulen (Berufs-, Berufsaufbau- und Berufsfachschulen – Fach- und Fachoberschulen – Berufliche Gymnasien)	StandO	j		–
Verzeichnis der beruflichen Schulen in freier Trägerschaft (Privatschulen)	StandO	j		–
Mecklenburg-Vorpommern				
Auszubildende und Prüfungen	L	j		B253
Berufliche Schulen	K	j		B213
Lehrkräfte und Lehrernachwuchs an allgemein bildenden und beruflichen Schulen	K	j		B123
Verzeichnis der allgemein bildenden und beruflichen Schulen nach Kreisen und Schularten	StandO	j		V032
Verzeichnis der allgemein bildenden und beruflichen Schulen nach Kreisen und Schularten	StandO	j		V034
Verzeichnis der beruflichen Schulen nach Kreisen und Schularten	StandO	j		V054
Niedersachsen				
Auszubildende, Prüfungsteilnehmer und Ausbilder	KaBz	j		B II 5
Verzeichnis der berufsbildenden Schulen	StandO	2j		–
Verzeichnis der berufsbildenden Schulen	StandO	2j		–
Nordrhein-Westfalen				
Auszubildende und neu abgeschlossene Ausbildungsverträge	L	j		B 27 3
Berufliche Schulen	K	j		B 21 2
Berufsbildungsstatistik	KaBz	j		B 25 2
Sonderschulen	K	j		B 12 2
Verzeichnis der Berufskollegs	StandO	j		B 06 5
Verzeichnis der Schulen	StandO	unreg.		B 00 8
Rheinland-Pfalz				
Ausländische Schülerinnen, Schüler und Schulabgänger	K	j		B1043
Berufsbildende Schulen	K	j		B2013
Berufsbildende Schulen (Vorläufige Ergebnisse)	K	j		B2023
Berufsbildung	L	j		B2053

Titel	Regionale Gliederung	Periodizität	Medium	Bestellnummer
Schulverzeichnis berufsbildende Schulen und Schulen des Gesundheitswesens	SchulO	j		B2004
Schulverzeichnis berufsbildende Schulen und Schulen des Gesundheitswesens	SchulO	j		B2004D
Saarland				
Auszubildende	L	j		B II 5
Berufliche Schulen, Teil I: Übersicht und Verzeichnis	SchulO	j		B II 1 T1
Berufliche Schulen, Teil II: Ergebnistabellen	L	j		B II 1 T2
Sachsen				
Auszubildende	L	j		B II 5
Berufsbildende Schulen	K	j		B II 1
Verzeichnis der berufsbildenden Schulen	StandO	j		VZ BERUFSC HU
Sachsen-Anhalt				
Berufsbildende Schulen und Schulen für Berufe im Gesundheitswesen	K, SchuLA	j		3B201
Berufsbildung – Auszubildende und Prüfungen	L	j		3B202
Verzeichnis berufsbildende Schulen und Schulen für Berufe im Gesundheitswesen	StandO	j		2V008
Schleswig-Holstein				
Berufliche Bildung	L	j		B25
Berufsbildende Schulen, Teil 1: Mehrjährige Übersichten	K	j		B211
Berufsbildende Schulen, Teil 2	K	j		B212
Lehrerinnen und Lehrer in berufsbildenden Schulen	K	j		B22
Verzeichnis der berufsbildenden Schulen (Schuljahr 2001/2002)	G	j		SCHUVB
Thüringen				
Berufsbildende Schulen	K	j		02 201
Ergebnisse der Berufsbildungsstatistik	L	j		02 202
Verzeichnis der berufsbildenden Schulen	StandO	j		70 301
Verzeichnis der berufsbildenden Schulen	StandO	j		50 202
Statistisches Bundesamt				
Berufliche Bildung	BL	j		2110300
Berufliche Schulen	BL	j		2110200
Bildung im Zahlenspiegel	BL	j		1020100

Titel	Regionale Gliederung	Perio- dizität	Medium	Bestell- nummer
-------	-------------------------	-------------------	--------	--------------------

B Bildung, Rechtspflege, Wahlen

III Hochschulen, Hochschulfinanzen












Gemeinschaftsveröffentlichungen

Hochschulstatistische Kennzahlen – Monetäre Kennzahlen BL unreg. 








Baden-Württemberg

Ausgaben und Einnahmen der Hochschulen L j  3933
Das Bildungswesen (Band) K j  2134
Studierende an baden-württembergischen Hochschulen L j  3234









Bayern

Fächerspezifische Gliederung der Hochschulausgaben HochSch j  B37003
Gasthörer an den Hochschulen HochSch j  B31303
Habilitationen HochSch j  B34303
Lehrerausbildung L j  B32003
Personalbestand an den Hochschulen HochSch j  B34103
Personalstellen an den Hochschulen HochSch j  B34203
Prüfungen an den Hochschulen im Prüfungsjahr – Eckdaten HochSch j  B33103
Prüfungen an den Hochschulen im Prüfungsjahr – Strukturdaten HochSch j  B33203
Raumbestand an den Hochschulen HochSch j  B35003
Studenten an den Hochschulen – Endgültige Ergebnisse – Wintersemester und Studienjahr HochSch j  B31203
Studenten an den Hochschulen – Vorläufige Ergebnisse – Wintersemester / Sommersemester HochSch hj  B31103



Berlin

Personal an Hochschulen L j  160.4
Prüfungen an Hochschulen L j  160.3
Schulpraktische Seminare Bz j  140.4
Studenten an Hochschulen; Sommer- bzw. Wintersemester (Vorläufige Ergebnisse) L hj  160.2
Studenten an Hochschulen; Wintersemester Teil I L j  160.1
Studenten an Hochschulen; Wintersemester Teil II L j  160.1a
Studienanfänger an Hochschulen; Sommersemester L j  160.1b

Brandenburg

Akademische und staatliche Abschlussprüfungen: Sommersemester und Prüfungsjahr L j  B III 3 / 1
Akademische und staatliche Abschlussprüfungen: Wintersemester L j  B III 3 / 2
Hochschulfinanzen L j  B III 7
Personal und Personalstellen an Hochschulen L j  B III 4
Räume an Hochschulen L j  B III 5
Studierende an Hochschulen: Sommersemester L j  B III 1 / 1
Studierende an Hochschulen: Wintersemester – Endgültige Ergebnisse L j  B III 1 / 2
Studierende an Hochschulen: Wintersemester – Vorläufige Ergebnisse L j  B III 1 / 2

Bremen

Abschlussprüfungen an den Hochschulen des Landes L j  –
Studierende an den Hochschulen des Landes L j  –

Titel	Regionale Gliederung	Periodizität	Medium	Bestellnummer
Hamburg				
Ausgaben und Einnahmen der Hochschulen	L	j	☰	B315
Studierende an den Hochschulen	L	hj	☰	B305
Hessen				
Der Lehrernachwuchs für das Lehramt an allgemein bildenden und an beruflichen Schulen	L	j	☰	B III 2
Die Studenten an den Hochschulen im Wintersemester (Vorbericht, vorläufige Ergebnisse)	L	j	☰	B III 1 / S
Die Studenten und Gasthörer an den Hochschulen im Wintersemester	L	j	☰	B III 1, B III 11
Hochschulprüfungen	L	j	☰	B III 3
Personal und Personalstellen, sowie Habilitationen an den Hochschulen	L	j	☰	B III 4
Verzeichnis der Hochschulen und staatlich anerkannten Berufsakademien	StandO	j	☰	–
Mecklenburg-Vorpommern				
Akademische, staatliche und kirchliche Abschlussprüfungen	HochSch	j	☰	B333
Ausgaben und Einnahmen der Hochschulen	L	j	☰	L173
Personal an den Hochschulen	HochSch	j	☰	B343
Räume an Hochschulen	HochSch	j	☰	B353
Studienanfänger an den Hochschulen	HochSch	j	☰	B313S
Studierende an Hochschulen	HochSch	hj	☰	B313
Niedersachsen				
Akademische, staatliche und kirchliche Abschlussprüfungen	HochSch	j	☰	B III 3
Gasthörer an den Hochschulen – Ergebnisse der Gasthörerstatistik	HochSch	j	☰	B III 11
Personal an den Hochschulen	HochSch	j	☰	B III 4
Studenten an den Hochschulen – Ergebnisse der kleinen Hochschulstatistik	HochSch	j	☰	B III 1.3
Studenten an den Hochschulen – Ergebnisse der Studentenstatistik	HochSch	j	☰	B III 1.1
Studienanfänger an den Hochschulen – Ergebnisse der Studentenstatistik	HochSch	j	☰	B III 1.2
Nordrhein-Westfalen				
Hochschulen	K	j	☰	B 30 2
Hochschulfinanzen	L	j	☰	L 17 3
Studierende an den Hochschulen	HochSch	hj	☰	B 31 3
Rheinland-Pfalz				
Abschlussprüfungen an Hochschulen im Prüfungsjahr	L	j	☰	B3033
Handbuch der Finanzstatistik	G	j	☰	L4116
Personal und Personalstellen an Hochschulen sowie Neuhabilitierte	L	j	☰	B3043
Studentinnen/Studenten sowie Gasthörerinnen/Gasthörer an Hochschulen im Wintersemester	L	j	☰	B3013
Studienanfängerinnen und Studienanfänger im Wintersemester und Sommersemester	L	j	☰	B3053
Studienseminare	L	hj	☰	B3023
Saarland				
Abschlussprüfungen an den Hochschulen	L	j	☰	B III 3
Gasthörer an den Hochschulen in den Wintersemestern	L	2j	☰	B III 1 S

Titel	Regionale Gliederung	Periodizität	Medium	Bestellnummer
Personal an den Hochschulen sowie Habilitationen	L	j	☰	B III 4
Studierende an den Hochschulen	L	hj	☰	B III 1
Sachsen				
Abschlussprüfungen an den Hochschulen	L	j	☰	B III 3
Gasthörer an den Hochschulen	L	j	☰	B III 11
Hochschulen	L	j	☰	B III 8
Hochschulfinanzen	L	j	☰	B III 9
Kennzahlen für die Hochschulen	L	j	☰	B III 10
Personal an den Hochschulen	L	j	☰	B III 4
Raubbestand an den Hochschulen	L	j	☰	B III 5
Staatliche Seminare	L	j	☰	B III 2
Studienanfänger an den Hochschulen – Sommersemester	L	j	☰	B III 7
Studierende an den Hochschulen – Wintersemester	L	j	☰	B III 1
Studierende an der Berufsakademie	L	j	☰	B III 12
Verzeichnis der Hochschulen und staatlichen Studienakademien der Berufsakademie	StandO	j	☰	VZ HOCHSC HU
Sachsen-Anhalt				
Akademische, staatliche und kirchliche Abschlussprüfungen	L	j	☰	3B303
Nachwuchs für das Lehramt an allgemein bildenden und berufsbildenden Schulen	L	j	☰	3B302
Personal an Hochschulen	L	j	☰	3B304
Studierende an Hochschulen	L	j	☰	3B301
Schleswig-Holstein				
Abschlussprüfungen an Hochschulen im Studienjahr	L	j	☰	B33
Finanzen der Hochschulen	L	j	☰	L17
Lehrernachwuchs im Vorbereitungsdienst für die Lehrerlaufbahn an allgemeinbildenden und berufsbildenden Schulen	K	j	☰	B32
Studentinnen und Studenten an den Hochschulen (Wintersemester) – Haupt- und Nebenhörer	L	hj	☰	B31
Studienanfängerinnen und Studienanfänger an den Hochschulen (Sommersemester)	L	hj	☰	B31
Thüringen				
Ausgaben und Einnahmen der Hochschulen	L	j	☰	11 102
Studierende und Personal	L	j	☰	02 301
Statistisches Bundesamt				
Bildung im Zahlenspiegel	BL	j	☰	1020100
Finanzen der Hochschulen	BL	j	☰	2110450
Gasthörer an Hochschulen (letztmalig für 2001/02)	BL	j	☰	2110460
Monetäre hochschulstatistische Kennzahlen	BL	j	☰	2110432
Nichtmonetäre hochschulstatistische Kennzahlen	BL	j	☰	2110431
Personal an Hochschulen	BL	j	☰	2110440
Prüfungen an Hochschulen	BL	j	☰	2110420
Studierende an Hochschulen	BL	j	☰	2110410
Wissenschaftliches und künstlerisches Personal an Hochschulen	BL	unreg.	☰	2119001



Titel	Regionale Gliederung	Perio- dizität	Medium	Bestell- nummer
B Bildung, Rechtspflege, Wahlen				
IV Erwachsenenbildung				
Baden-Württemberg				
Das Bildungswesen (Band)	K	j	☰	2134
Volkshochschulen	K	j	☰	3237
Bayern				
Erwachsenenbildung	K	j	☰	B41003
Verzeichnis der Einrichtungen der Erwachsenenbildung	StandO	j	☰	B42006
Berlin				
Lehrgänge des Zweiten Bildungsweges	L	j	☰	140.7
Volkshochschulen und Musikschulen	Bz	j	☰	140.6
Hessen				
Die allgemein bildenden Schulen: 3) Gymnasien und Schulen für Erwachsene (Zweiter Bildungsweg)	K	j	☰	B I 1
Die Volkshochschulen	K	j	☰	B IV 1
Mecklenburg-Vorpommern				
Einrichtungen der Weiterbildung – Volkshochschulen	K	j	☰	B413
Rheinland-Pfalz				
Weiterbildung	L	j	☰	B4013
Saarland				
Weiterbildung	StandO	j	☰	B IV 1
Statistisches Bundesamt				
Bildung im Zahlenspiegel	BL	j	☰	1020100

Titel	Regionale Gliederung	Perio- dizität	Medium	Bestell- nummer
-------	-------------------------	-------------------	--------	--------------------

B Bildung, Rechtspflege, Wahlen

V Sonstige kulturelle Einrichtungen, Sport

Bayern

Marktverzeichnis (Veranstaltungen, Märkte, Volksfeste,...)	G	j		Z90016
Theater	SpielO	j		B51003

Berlin

Bühnen	L	j		170.1
Sportvereine	Bz	j		180.1

Hessen

Sportanlagen (Ergebnisse der Sportstättenstatistik)	G	unreg.		B V 1
---	---	--------	---	-------

Schleswig-Holstein

Sportstätten	K	einm.		B51
Verzeichnis der Sportstätten	K	einm.		SPORTV

Titel	Regionale Gliederung	Periodizität	Medium	Bestellnummer
-------	----------------------	--------------	--------	---------------

B Bildung, Rechtspflege, Wahlen

VI Rechtspflege



Baden-Württemberg

Gerichtliche Ehelösungen	K	j		3143
Strafverfolgung und Strafvollzug	L	j		3251







Bayern

Gerichtliche Ehelösungen	K	j		A22003
Rechtskräftig Abgeurteilte und Verurteilte	L	j		B61003
Strafvollzugsstatistik	L	j		B66003
Verwaltungsgerichte	L	j		B63003

Berlin

Gerichtliche Ehelösungen	L	j		110.9
Rechtskräftig Abgeurteilte und Verurteilte; Teil 1	L	j		190.1
Rechtskräftig Abgeurteilte und Verurteilte; Teil 2	L	j		190.1a
Strafvollzug; Teil 1: Stichtagsergebnisse	L	j		190.2
Strafvollzug; Teil 2: Bestand und Bewegung in den Justizvollzugsanstalten	L	j		190.3

Brandenburg

Bewährungshilfe	L	2j		B VI 7
Gerichtliche Ehelösungen	K	j		A II 2
Organisation, Personal und Geschäftsanfall bei den Gerichten und Staatsanwaltschaften	GeBz	unreg.		B VI 2
Rechtskräftig Abgeurteilte und Verurteilte	L	j		B VI 1
Strafvollzug; Teil 1: Stichtagsergebnisse	L	j		B VI 6
Strafvollzug; Teil 2: Bestand und Bewegung in den Justizvollzugsanstalten	L	j		B VI 6






Bremen

Strafverfolgung, Strafvollzug und Bewährungshilfe	L	j		–
---	---	---	---	---




Hamburg

Rechtskräftig Abgeurteilte	L	j		B405
----------------------------	---	---	---	------

Hessen

Der Strafvollzug – Teil 1: Strafgefangene und Verwahrte in den Justizvollzugsanstalten	L	j		B VI 6
Der Strafvollzug – Teil 2: Bestand und Bewegung in den Justizvollzugsanstalten	L	j		B VI 6
Die Tätigkeit der Gerichte für Arbeitssachen	ArbGeBz	j		B VI 4
Die Tätigkeit der Sozialgerichte	SozGeBz	j		B VI 5
Rechtskräftig abgeurteilte und verurteilte Personen (Ergebnisse der Strafverfolgungsstatistik)	L	j		B VI 1

Mecklenburg-Vorpommern

Gerichtliche Ehelösungen	K	j		A223
Strafvollzug, Teil 1: Bestand und Bewegungen in den Justizvollzugsanstalten	StandO	j		B6631
Strafvollzug, Teil 2: Strafgefangene und Verwahrte in den Justizvollzugsanstalten	L	j		B6632

Titel	Regionale Gliederung	Periodizität	Medium	Bestellnummer
Niedersachsen				
Gerichtliche Ehelösungen	K	j	☰	A II 1/ A II 2
Rechtskräftig Abgeurteilte und Verurteilte	L	j	☰	B VI 1
Nordrhein-Westfalen				
Bewährungshilfe	K	j	☰	B 67 3
Organisation, Personal und Geschäftsanfall bei den Gerichten und den Staatsanwaltschaften	GeBz	j	☰	B 62 3
Rechtskräftig Abgeurteilte und Verurteilte	L	j	☰	B 61 3
Rheinland-Pfalz				
Gerichtliche Ehelösungen	K	j	☰	A2023
Rechtskräftige Aburteilungen	L	j	☰	B6013
Saarland				
Bewährungshilfe	L	j	☰	B VI 7
Gerichtliche Ehelösungen	K	j	☰	A II 2
Strafverfolgung	L	j	☰	B VI 1
Strafvollzug	StandO	j	☰	B VI 6
Sachsen				
Gerichtliche Ehelösungen	K	j	☰	A II 2
Gerichtliche Strafverfolgung	L	j	☰	B VI 1
Organisation, Personal und Geschäftsanfall bei den Gerichten und Staatsanwaltschaften	L	j	☰	B VI 2
Strafvollzug	L	j	☰	B VI 6
Strafvollzug – Bestand und Bewegung in den Justizvollzugsanstalten	StandO	j	☰	B VI 8
Sachsen-Anhalt				
Gerichtliche Ehelösungen	K	j	☰	3B601
Schleswig-Holstein				
Rechtskräftig Abgeurteilte und Verurteilte	L	j	☰	B61
Zivil-, Familien- und Strafsachen sowie Bußgeldverfahren vor den ordentlichen Gerichten	L	j	☰	B62
Thüringen				
Abgeurteilte und Verurteilte	L	j	☰	02 604
Abgeurteilte und Verurteilte – Vorabergebnisse	L	j	☰	02 605
Bestand und Bewegung in den Justizvollzugsanstalten	L	j	☰	02 602
Geschäftsanfall der Gerichte	L	j	☰	02 603
Strafgefangene und Verwahrte in den Justizvollzugsanstalten	L	j	☰	02 601
Statistisches Bundesamt				
Ausgewählte Zahlen für die Rechtspflege	BL	j	☰	2100100
Bewährungshilfe	BL	j	☰	2100500
Gerichte und Staatsanwaltschaften	BL	j	☰	2100200
Strafverfolgung	BL	j	☰	2100300
Strafvollzug – Anstalten, Bestand und Bewegung der Gefangenen	BL	j	☰	2100420
Strafvollzug – Demographische und kriminologische Merkmale der Strafgefangenen	BL	j	☰	2100410

Titel	Regionale Gliederung	Perio- dizität	Medium	Bestell- nummer
-------	-------------------------	-------------------	--------	--------------------

B Bildung, Rechtspflege, Wahlen

VII Wahlen

Baden-Württemberg

Endgültige Ergebnisse der Wahl zum Deutschen Bundestag	BtagsWK	4j		4212
Endgültige Ergebnisse der Wahl zum Europäischen Parlament	K	5j		4282
Endgültige Ergebnisse der Wahl zum Landtag	LtagsWK	5j		4232
Endgültige Ergebnisse der Wahlen der Gemeinderäte und Kreisräte sowie der Regionalversammlung des Verbands Region Stuttgart	K	5j		4251
Vergleichs- und Strukturdaten zu den Wahlen	BtagsWK	unreg.		4235
Vergleichs- und Strukturdaten zur Bundestagswahl (Band)	BtagsWK	unreg.		2615
Vorläufige Ergebnisse der Wahl zum Deutschen Bundestag	BtagsWK	4j		4211
Vorläufige Ergebnisse der Wahl zum Europäischen Parlament	K	5j		4281
Vorläufige Ergebnisse der Wahl zum Landtag	LtagsWK	5j		4231
Vorläufige Ergebnisse der Wahlen der Gemeinderäte und Kreisräte sowie der Regionalversammlung des Verbands Region Stuttgart	K	5j		4251
Wahl der Gemeinderäte, Ortschaftsräte und Kreisräte (Band), Teil A: Regierungsbezirke Stuttgart und Karlsruhe	G	5j		2883
Wahl der Gemeinderäte, Ortschaftsräte und Kreisräte (Band), Teil B: Regierungsbezirke Freiburg und Tübingen	G	5j		2883
Wahl zum Deutschen Bundestag (Band)	G	4j		2881
Wahl zum Europäischen Parlament (Band)	G	5j		2886
Wahl zum Landtag von Baden-Württemberg (Band)	G	unr.		2882

Bayern

Anschriften der Gemeinden, Verwaltungsgemeinschaften, Landkreise und Bezirke – mit Namen der Oberbürgermeister, Bürgermeister und Landräte	G	m		A50100
Bezirkswahlen, Zeitreihen	R	5j		B76103
Bundestagswahl, Endgültiges Ergebnis	WK	4j		B71413
Bundestagswahl, Endgültiges Ergebnis – Regionalergebnisse	G	4j		B71423
Bundestagswahl, Endgültiges Ergebnis – Text – Tabellen – Schaubilder	L	4j		B71443
Bundestagswahl, Repräsentative Wahlstatistik	L	4j		B71503
Bundestagswahl, Terminkalender/Wahlleiter	L	4j		B71103
Bundestagswahl, Vergleichszahlen/Abgeordnete	K	4j		B71003
Bundestagswahl, Vorläufiges Ergebnis	WK	4j		B71303
Bundestagswahl, Wahlvorschläge/Bewerber	L	4j		B71203
Bundestagswahl, Zeitreihen	R	4j		B71433
Die Bundestagswahl von A bis Z	L	4j		B71002
Die Landtagswahl von A bis Z	L	5j		B72002
Europawahl, Endgültiges Ergebnis	K	5j		B75413
Europawahl, Endgültiges Ergebnis – Regionalergebnisse	G	5j		B75423
Europawahl, Endgültiges Ergebnis – Text – Tabellen – Schaubilder	L	5j		B75433
Europawahl, Repräsentative Wahlstatistik	L	5j		B75503
Europawahl, Terminkalender/Wahlleiter	L	5j		B75103
Europawahl, Vergleichszahlen	K	5j		B75003
Europawahl, Vorläufiges Ergebnis	K	5j		B75303

Titel	Regionale Gliederung	Periodizität	Medium	Bestellnummer
Europawahl, Wahlvorschläge/Bewerber	L	5j		B75203
Europawahl, Zeitreihen	R	5j		B75443
Kommunalwahlen, Endgültige Ergebnisse – Tabellen – Regionalergebnisse – Schaubilder	G	6j		B73613
Kommunalwahlen, Oberbürgermeister in den kreisfreien Städten und Landräte in den Landkreisen	K	6j		B73703
Kommunalwahlen, Vorläufige Ergebnisse – Wahl der ersten Bürgermeister (Oberbürgermeister) in Gemeinden mit mehr als 10 000 Einwohnern, Wahl der Landräte	G	6j		B73313
Kommunalwahlen, Vorläufige Ergebnisse – Wahl der Stadträte in den kreisfreien Städten, Wahl der Kreistage in den Landkreisen	K	6j		B73403
Kommunalwahlen, Vorläufige Ergebnisse der Stichwahlen – Wahl der ersten Bürgermeister (Oberbürgermeister) in Gemeinden mit mehr als 10 000 Einwohnern, Wahl der Landräte	G	6j		B73323
Kommunalwahlen, Wahlvorschläge/Bewerber	G	6j		B73203
Kommunalwahlen, Zeitreihen	R	6j		B73623
Landtags-, Bundestags- und Europawahlen seit 1946 – für alle Gemeinden, Landkreise, Regierungsbezirke und das Land	G	fallw.		B7001A
Landtags-, Bundestags- und Europawahlen seit 1946 – je Regionaleinheit	G	fallw.		B70012
Landtagswahl, Endgültiges Ergebnis	Stimmkr	5j		B72413
Landtagswahl, Endgültiges Ergebnis – Bewerber und Abgeordnete	Stimmkr	5j		B72404
Landtagswahl, Endgültiges Ergebnis – Regionalergebnisse	G	5j		B72423
Landtagswahl, Endgültiges Ergebnis – Text – Tabellen – Schaubilder	L	5j		B72443
Landtagswahl, Repräsentative Wahlstatistik	L	5j		B72503
Landtagswahl, Terminkalender	L	5j		B72103
Landtagswahl, Vergleichszahlen/Abgeordnete	K	5j		B72003
Landtagswahl, Vorläufiges Ergebnis	Stimmkr	5j		B72303
Landtagswahl, Wahlleiter	L	5j		B72113
Landtagswahl, Wahlvorschläge/Bewerber	L	5j		B72203
Landtagswahl, Zeitreihen	R	5j		B72433
Verzeichnis der Bürgermeister und Landräte	G	6j		B73516
Berlin				
Ergebnisse der repräsentativen Wahlstatistik bei der Wahl zum Europäischen Parlament	Bz	5j		210.2.6
Volksabstimmungen	Bz	unreg.		210.4
Wahl der Abgeordneten des Europäischen Parlaments	Bz	5j		210.2
Wahl zum Abgeordnetenhaus von Berlin, Ergebnisse der repräsentativen Wahlstatistik	OstWest	5j		210.3.6
Wahl zum Deutschen Bundestag	WK, Bz	4j		210.1
Wahl zum Deutschen Bundestag, Ergebnisse der repräsentativen Wahlstatistik	WK, Bz	4j		210.1.6
Wahlen zum Abgeordnetenhaus von Berlin und zu den Bezirksverordnetenversammlungen	WK, Bz	5j		210.3
Brandenburg				
Bundestagswahl – Endgültiges Ergebnis nach Gemeinden	G	4j		–
Bundestagswahl – Heft 1, Vorwahldaten, Strukturdaten	BtagsWK	4j		B VII 1 - 1
Bundestagswahl – Heft 2, Vorläufiges Ergebnis	BtagsWK	4j		B VII 1 - 2

Titel	Regionale Gliederung	Periodizität	Medium	Bestellnummer
Bundestagswahl – Heft 3, Endgültiges Ergebnis	BtagsWK	4j		B VII 1 - 3
Bundestagswahl – Heft 4, Endgültiges Ergebnis nach Gemeinden bzw. Wahlbezirken der kreisfreien Städte	G	4j		B VII 1 - 4
Bundestagswahl – Heft 5, Ergebnisse der repräsentativen Wahlstatistik	L	4j		B VII 1 - 5
Bundestagswahl – Heft 5, Bewerber	BtagsWK	4j		B VII 1 - 5
Europawahl – Endgültiges Ergebnis nach Gemeinden	G	5j		–
Europawahl – Heft 1, Vorwahldaten, Strukturdaten	K	5j		B VII 5 - 1
Europawahl – Heft 2, Vorläufiges Ergebnis	K	5j		B VII 5 - 2
Europawahl – Heft 3, Endgültiges Ergebnis	K	5j		B VII 5 - 3
Europawahl – Heft 4, Endgültiges Ergebnis nach Gemeinden bzw. Wahlbezirken der kreisfreien Städte	G	5j		B VII 5 - 4
Europawahl – Heft 5, Ergebnisse der repräsentativen Wahlstatistik	L	5j		B VII 5 - 5
Kommunalwahlen – Gemeindevertretungen – Endgültiges Ergebnis nach Gemeinden	G	5j		–
Kommunalwahlen – Heft 1, Vorwahldaten, Strukturdaten	K	5j		B VII 3 - 1
Kommunalwahlen – Heft 2, Kreistagswahlen – Vorläufiges Ergebnis	K	5j		B VII 3 - 2
Kommunalwahlen – Heft 3, Kreistagswahlen – Endgültiges Ergebnis	K	5j		B VII 3 - 3
Kommunalwahlen – Heft 4, Kreistagswahlen – Endgültiges Ergebnis nach Gemeinden bzw. Wahlbezirken der kreisfreien Städte	G	5j		B VII 3 - 4
Kommunalwahlen – Heft 5, Gemeindevertretungen – Endgültiges Ergebnis nach Gemeinden	G	5j		B VII 3 - 5
Kommunalwahlen – Heft 6, Bürgermeisterwahlen	ausgewG	8j		B VII 3 - 6
Kommunalwahlen – Kreistagswahlen – Endgültiges Ergebnis nach Gemeinden	G	5j		–
Landtagswahl – Endgültiges Ergebnis nach Gemeinden	G	5j		–
Landtagswahl – Heft 1, Vorwahldaten	LtagsWK	5j		B VII 2 - 1
Landtagswahl – Heft 2, Vorläufiges Ergebnis	LtagsWK	5j		B VII 2 - 2
Landtagswahl – Heft 3, Endgültiges Ergebnis	LtagsWK	5j		B VII 2 - 3
Landtagswahl – Heft 4, Endgültiges Ergebnis nach Gemeinden bzw. Wahlbezirken der kreisfreien Städte	G	5j		B VII 2 - 4
Landtagswahl – Heft 5, Ergebnisse der repräsentativen Wahlstatistik	L	5j		B VII 2 - 5
Landtagswahl – Heft 5, Bewerber	LtagsWK	5j		B VII 2 - 5
Statistik der Abstimmungen – Heft 2, Volksabstimmung am 5. Mai 1996 – Endgültiges Ergebnis nach Gemeinden bzw. Abstimmungsbezirken	G	fallw.		B VII 4 - 2
Bremen				
Wahl zum Deutschen Bundestag	K	4j		–
Wahl zum Europäischen Parlament	K	5j		–
Wahl zur Bremischen Bürgerschaft	K	4j		–
Hessen				
Ausländerbeiratswahlen	G	5j		B VII 3/5
Die Bundestagswahl. Endgültige Ergebnisse	G	4j		B VII 1-4
Die Bundestagswahl. Vorläufige Ergebnisse	WK	4j		B VII 1-3
Die Europawahl. Endgültige Ergebnisse	G/WK	5j		B VII 5-4
Die Europawahl. Vorläufige Ergebnisse	WK	5j		B VII 5-3
Die Kommunalwahlen. Endgültige Ergebnisse	G	5j		B VII 3-3
Die Kommunalwahlen. Vorläufige Ergebnisse	WK	5j		B VII 3-2

Titel	Regionale Gliederung	Periodizität	Medium	Bestellnummer
Die Landtagswahl. Endgültige Ergebnisse	G	5j		B VII 2-4
Die Landtagswahl. Vorläufige Ergebnisse	G/WK	5j		B VII 2-3
Die Volksabstimmungen. Endgültige Ergebnisse	WK	fallw.		B VII 4-2
Die Volksabstimmungen. Vorläufige Ergebnisse	WK	fallw.		B VII 4-1
Direktwahl der Bürgermeister, Oberbürgermeister und Landräte	G	unreg.		B VII 6
Vergleichszahlen zu den Kommunalwahlen. Ergebnisse nach Wahlkreisen und Gemeinden	G/WK	5j		B VII 3-1
Vergleichszahlen zur Bundestagswahl. Ergebnisse nach Wahlreisen und Gemeinden	G, WK	4j		B VII 1-1
Vergleichszahlen zur Europawahl	G/WK	5j		B VII 5-1
Vergleichszahlen zur Landtagswahl. Ergebnisse nach Wahlkreisen und Gemeinden	G, WK	4j		B VII 2-1
Wahlbeteiligung und Wahlentscheidung bei den Kommunalwahlen	K	5j		B VII 3-4
Wahlbeteiligung und Wahlentscheidung bei der Bundestagswahl	L	4j		B VII 1-5
Wahlbeteiligung und Wahlentscheidung bei der Landtagswahl	L	5j		B VII 2-5
Wahlvorschläge zur Bundestagswahl	WK	4j		B VII 1-2
Wahlvorschläge zur Europawahl	G/WK	5j		B VII 5-2
Wahlvorschläge zur Landtagswahl.	WK	5j		B VII 2-2
Mecklenburg-Vorpommern				
Bewerber zur Wahl der Abgeordneten des Deutschen Bundestages	BtagsWK	4j		B711B
Bewerber zur Wahl der Abgeordneten des Landtages	LtagsWK	4j		B721B
Kommunalwahlen – Direktwahl der Landräte der Landkreise sowie der Oberbürgermeister/Bürgermeister der kreisfreien Städte – Endgültige Ergebnisse	K	unreg.		B761
Kommunalwahlen – Gemeindevertretungen in den kreisangehörigen Gemeinden – Endgültiges Ergebnis	G	5j		B731G
Kommunalwahlen – Kreistage der Landkreise sowie Stadtvertretungen/Bürgerschaften der kreisfreien Städte – Endgültiges Ergebnis	G	5j		B731K
Kommunalwahlen – Kreistage der Landkreise sowie Stadtvertretungen/Bürgerschaften der kreisfreien Städte – Endgültiges Ergebnis nach Gemeinden	G	5j		B734G
Kommunalwahlen – Kreistage der Landkreise sowie Stadtvertretungen/Bürgerschaften der kreisfreien Städte – Endgültiges Ergebnis nach Wahlbezirken	Wahlbezi rk	5j		B734W
Kommunalwahlen – Kreistage der Landkreise sowie Stadtvertretungen/Bürgerschaften der kreisfreien Städte – Vorläufiges Ergebnis	K	5j		B731V
Strukturdaten der Kreise vor den Wahlen zum Deutschen Bundestag und zum Landtag	K	4j		B701
Wahl der Abgeordneten des Europäischen Parlaments aus der Bundesrepublik Deutschland – Endgültiges Ergebnis	G	5j		B751E
Wahl der Abgeordneten des Europäischen Parlaments aus der Bundesrepublik Deutschland – Endgültiges Ergebnis nach Gemeinden	G	5j		B754G
Wahl der Abgeordneten des Europäischen Parlaments aus der Bundesrepublik Deutschland – Endgültiges Ergebnis nach Wahlbezirken	Wahlbezi rk	5j		B754W
Wahl der Abgeordneten des Europäischen Parlaments aus der Bundesrepublik Deutschland – Ergebnisse der repräsentativen Wahlstatistik	L	5j		B751R





Titel	Regionale Gliederung	Periodizität	Medium	Bestellnummer
Wahl der Abgeordneten des Europäischen Parlaments aus der Bundesrepublik Deutschland – Vorläufiges Ergebnis	K	5j		B751V
Wahl zum Bundestag der Bundesrepublik Deutschland – Endgültiges Ergebnis	BtagsWK, G	4j		B711E
Wahl zum Bundestag der Bundesrepublik Deutschland – Endgültiges Ergebnis nach Gemeinden	G	4j		B714G
Wahl zum Bundestag der Bundesrepublik Deutschland – Endgültiges Ergebnis nach Wahlbezirken	Wahlbezirk	4j		B714W
Wahl zum Bundestag der Bundesrepublik Deutschland – Ergebnisse der repräsentativen Wahlstatistik	L	4j		B711R
Wahl zum Bundestag der Bundesrepublik Deutschland – Vorläufiges Ergebnis	BtagsWK, K	4j		B711V
Wahl zum Landtag – Endgültiges Ergebnis	LtagsWK, G	4j		B721E
Wahl zum Landtag – Endgültiges Ergebnis nach Gemeinden	G	4j		B724G
Wahl zum Landtag – Endgültiges Ergebnis nach Wahlbezirken	Wahlbezirk	4j		B724W
Wahl zum Landtag – Ergebnisse der repräsentativen Wahlstatistik	L	4j		B721R
Wahl zum Landtag – Vorläufiges Ergebnis	LtagsWK, K	4j		B721V
Niedersachsen				
Bundestagswahl, Heft 1: Vergleichs- und Strukturdaten	K, LtagsWK,	4j		B VII 1.1
	BtagsWK			
Bundestagswahl, Heft 2: Endgültige Ergebnisse; Heft 4: Kreis- und Gemeindeergebnisse	BtagsWK	4j		B VII 1.2 / B VII 1.4
Europawahl, Heft 1: Vergleichs- und Strukturdaten	K	5j		B VII 5.1
Europawahl, Heft 2: Endgültige Ergebnisse; Heft 3: Ergebnisse der repräsentativen Wahlstatistik	K	5j		B VII 5.2 / B VII 5.3
Europawahl, Heft 4: Kreis- und Gemeindeergebnisse	G	5j		B VII 5.4
Kommunalwahlen, Heft 1: Vergleichs- und Strukturdaten	K	5j		B VII 3.1
Kommunalwahlen, Kreis- und Gemeindeergebnisse	G	5j		B VII 3.4
Kreis- und Gemeindewahlen, Heft 2: Endgültige Ergebnisse	K	5j		B VII 3.2
Landtagswahl, Heft 1: Vergleichs- und Strukturdaten	LtagsWK	5j		B VII 2.1
Landtagswahl, Heft 2: Endgültige Ergebnisse; Heft 3: Ergebnisse der repräsentativen Wahlstatistik	LtagsWK	5j		B VII 2.2 / B VII 2.3
Landtagswahl, Heft 4: Kreis- und Gemeindeergebnisse	G	5j		B VII 2.4
Verzeichnis der direkt gewählten Bürgermeister und Landräte	VwEinh	j		–
Wahlergebnisse in Niedersachsen 1974 bis 2002	WK	fallw.		–
Nordrhein-Westfalen				
Bundestagswahl - Bewerberverzeichnis	BtagsWK	4j		B 46 3
Bundestagswahl – Heft 1, Ergebnisse früherer Wahlen	BtagsWK	4j		B 71 3
Bundestagswahl – Heft 2, Vorläufige Ergebnisse	BtagsWK	4j		B 72 3
Bundestagswahl – Heft 3, Endgültige Ergebnisse	BtagsWK	4j		B 73 3
Bundestagswahl – Heft 4, Ergebnisse nach Wahlkreisen und Gemeinden	G	4j		B 74 3
Bundestagswahl – Heft 5, Ergebnisse nach Alter und Geschlecht	K	4j		B 75 3
Kommunalwahlen – Heft 1, Ergebnisse früherer Wahlen	G	5j		B 83 3

Titel	Regionale Gliederung	Perio- dizität	Medium	Bestell- nummer
Kommunalwahlen – Heft 2.1, Vorläufige Ergebnisse	K	5j	📄	B 84 3
Kommunalwahlen – Heft 2.2, Vorläufige Ergebnisse - (Ober)Bürgermeister- bzw. Landratswahl - mit Stichwahl	K	5j	📄	B 89 3
Kommunalwahlen – Heft 3, Endgültige Ergebnisse	K	5j	📄	B 85 3
Kommunalwahlen – Heft 4, Ergebnisse nach Gemeinden	G	5j	📄	B 86 3
Kommunalwahlen – Heft 5, Ergebnisse nach Alter und Geschlecht	K	5j	📄	B 87 3
Landtagswahl – Bewerberverzeichnis	LtagsWK	5j	📄	B 96 3
Landtagswahl – Heft 1, Ergebnisse früherer Wahlen	LtagsWK	5j	📄	B 77 3
Landtagswahl – Heft 2, Vorläufige Ergebnisse	LtagsWK	5j	📄	B 78 3
Landtagswahl – Heft 3, Endgültige Ergebnisse	LtagsWK	5j	📄	B 79 3
Landtagswahl – Heft 4, Ergebnisse nach Wahlkreisen und Gemeinden	G	5j	📄	B 80 3
Landtagswahl – Heft 5, Ergebnisse nach Alter und Geschlecht	R	5j	📄	B 81 3
Rheinland-Pfalz				
Bundestagswahl – Zusammensetzung und Struktur der Bundestagswahlkreise	BtagsWK	4j	📄	B7033
Die Kommunalwahlen – Stadtratswahlen der kreisfreien Städte und Kreistagswahlen	K	5j	📄	B7073
Die Kommunalwahlen (Band 374)	G	5j	📄	B1442
Die Wahl zum Deutschen Bundestag – Repräsentative Wahlstatistik	L	4j	📄	B7023
Die Wahl zum Deutschen Bundestag (Band 383)	G	4j	📄	B1412
Die Wahl zum Europäischen Parlament (Band 373)	G	5j	📄	B1422
Die Wahl zum Landtag	VerbG	5j	📄	B7043
Die Wahl zum Landtag – Repräsentative Wahlstatistik	L	5j	📄	B7053
Die Wahl zum Landtag (Band 380)	G	5j	📄	B1432
Europa- und Kommunalwahlen – Die Struktur der Verwaltungskreise	K	5j	📄	B7083
Kommunalwahlen – Die Wahlen der Bürgermeister und Ortsvorsteher (Verzeichnis der unmittelbar gewählten ehrenamtlichen und hauptamtlichen sowie der durch die Gemeinderäte gewählten Bürgermeister/-innen sowie der Ortsvorsteher/-innen)	G	5j	📄	B7073
Landtagswahl – Zusammensetzung und Struktur der Landtagswahlkreise	LtagsWK	5j	📄	B7063
Rheinland-Pfalz vor der Landtagswahl 2001 – Zeitreihen, Strukturdaten, Analysen	–	einm.	📄	B1436
Saarland				
Bundestagswahl, Endgültiges Wahlergebnis	G	4j	📄	B VII 1-3
Bundestagswahl, Informationen zur Bundestagswahl	G	4j	📄	B VII 1-1
Bundestagswahl, Repräsentative Wahlstatistik	L	4j	📄	B VII 1-4
Bundestagswahl, Vorläufige Ergebnisse	G	4j	📄	B VII 1-2
Europawahl, Endgültiges Wahlergebnis	G	5j	📄	B VII 5-3
Europawahl, Informationen zur Europawahl	G	5j	📄	B VII 5-1
Europawahl, Repräsentative Wahlstatistik	L	5j	📄	B VII 5-4
Europawahl, Vorläufige Ergebnisse	G	5j	📄	B VII 5-2
Kommunalwahlen, Endgültiges Wahlergebnis	G	5j	📄	B VII 3-3
Kommunalwahlen, Informationen zur Kommunalwahl	G	5j	📄	B VII 3-1
Kommunalwahlen, Vorläufige Ergebnisse	G	5j	📄	B VII 3-2
Landtagswahl, Endgültiges Wahlergebnis	G	5j	📄	B VII 2-3

Titel	Regionale Gliederung	Periodizität	Medium	Bestellnummer
Landtagswahl, Informationen zur Landtagswahl	G	5j	☰	B VII 2-1
Landtagswahl, Repräsentative Wahlstatistik	L	5j	☰	B VII 2-4
Landtagswahl, Vorläufige Ergebnisse	G	5j	☰	B VII 2-2
Sachsen				
Bundestagswahl – Amtliche Ergebnisse	G	4j	☰	B VII 1-2
Bundestagswahl – Bewerber	BtagsWK	4j	☰	B VII 1-5
Bundestagswahl – Strukturdaten/Vorwahlergebnisse	BtagsWK	4j	☰	B VII 1-3
Bundestagswahl – Strukturdaten/Vorwahlergebnisse	G	4j	☰	B VII 1-4
Bundestagswahl – Vorläufige Ergebnisse	G	4j	☰	B VII 1-1
Europawahl – Amtliche Ergebnisse	G	5j	☰	B VII 5-2
Europawahl – Ergebnisse der repräsentativen Wahlstatistik	R	5j	☰	B VII 5-3
Europawahl – Strukturdaten/Vorwahlergebnisse	K	5j	☰	B VII 5-4
Europawahl – Vorläufige Ergebnisse	G	5j	☰	B VII 5-1
Kommunalwahlen – Gemeinderäte – Endgültige Ergebnisse	G	5j	☰	B VII 3-2
Kommunalwahlen – Gemeinderäte – Vorläufige Ergebnisse	G	5j	☰	B VII 3-1
Kommunalwahlen – Kreistage – Bewerber	G	5j	☰	B VII 7-5
Kommunalwahlen – Kreistage – Endgültige Ergebnisse	G	5j	☰	B VII 7-2
Kommunalwahlen – Kreistage – Strukturdaten/Vorwahlergebnisse	K	5j	☰	B VII 7-3
Kommunalwahlen – Kreistage – Strukturdaten/Vorwahlergebnisse	G	5j	☰	B VII 7-4
Kommunalwahlen – Kreistage – Vorläufige Ergebnisse	G	5j	☰	B VII 7-1
Kommunalwahlen – Ortschaftsräte – Endgültige Ergebnisse	GTeile	5j	☰	B VII 4-2
Kommunalwahlen – Ortschaftsräte – Vorläufige Ergebnisse	GTeile	5j	☰	B VII 4-1
Landräte und Bürgermeister	G	unreg.	☰	B VII 6-1
Landtagswahl – Amtliche Ergebnisse	G	5j	☰	B VII 2-2
Landtagswahl – Bewerber	LtagsWK	5j	☰	B VII 2-5
Landtagswahl – Ergebnisse der repräsentativen Wahlstatistik	R	5j	☰	B VII 2-3
Landtagswahl – Strukturdaten/Vorwahlergebnisse	G	5j	☰	B VII 2-4
Landtagswahl – Vorläufige Ergebnisse	G	5j	☰	B VII 2-1
Wahlen Landräte/Bürgermeister – Bewerber	G	unreg.	☰	B VII 6-2
Wahlen Landräte/Bürgermeister – Bewerber Neuwahlen	G	unreg.	☰	B VII 6-5
Wahlen Landräte/Bürgermeister – Endgültige Ergebnisse Bürgermeister	G	unreg.	☰	B VII 6-7
Wahlen Landräte/Bürgermeister – Endgültige Ergebnisse Landräte	G	unreg.	☰	B VII 6-8
Wahlen Landräte/Bürgermeister – Vorläufige Ergebnisse Bürgermeister	G	unreg.	☰	B VII 6-3
Wahlen Landräte/Bürgermeister – Vorläufige Ergebnisse Landräte	G	unreg.	☰	B VII 6-4
Wahlen Landräte/Bürgermeister – Vorläufige Ergebnisse Neuwahlen	G	unreg.	☰	B VII 6-6
Sachsen-Anhalt				
Bundestagswahl – Endgültige Ergebnisse	WK, G	4j	☰	3B706
Bundestagswahl – Ergebnisse der repräsentativen Wahlstatistik	L	4j	☰	3B705
Bundestagswahl – Kandidatinnen und Kandidaten	WK, G	4j	☰	3B704
Bundestagswahl – Strukturdaten/ Vorwahlergebnisse	G	4j	☰	3B708
Bundestagswahl – Strukturdaten/ Vorwahlergebnisse	L,WK	4j	☰	3B709
Europawahl – Endgültige Ergebnisse	G	5j	☰	3B718
Europawahl – Ergebnisse der repräsentativen Wahlstatistik	L	5j	☰	3B717
Europawahl – Strukturdaten/ Vorwahlergebnisse	K	5j	☰	3B713

Titel	Regionale Gliederung	Periodizität	Medium	Bestellnummer
Kommunalwahlen – Endgültige Ergebnisse der Gemeinderatswahlen	G	5j	📄	3B716
Kommunalwahlen – Endgültige Ergebnisse der Kreistagswahlen in den Landkreisen sowie der Stadtratswahlen in den Kreisfreien Städten	G	5j	📄	3B715
Kommunalwahlen – Ergebnisse der repräsentativen Wahlstatistik	K	5j	📄	3B714
Kommunalwahlen – Strukturdaten/ Vorwahlergebnisse	K	5j	📄	3B713
Landräte und Bürgermeister	G	unreg.	📄	3B702
Landtagswahl – Endgültige Ergebnisse	WK, G	4j	📄	3B712
Landtagswahl – Ergebnisse der repräsentativen Wahlstatistik	L	4j	📄	3B711
Landtagswahl – Kandidatinnen und Kandidaten	WK, G	4j	📄	3B710
Landtagswahl – Strukturdaten/ Vorwahlergebnisse	L, WK	4j	📄	3B709
Landtagswahl – Strukturdaten/ Vorwahlergebnisse	G	4j	📄	3B708
Verzeichnis Landräte und Bürgermeister	G	unreg.	📄	2V005
Schleswig-Holstein				
Bundestagswahl, Endgültiges Ergebnis	G	4j	📄	B715
Bundestagswahl, Vorläufiges Ergebnis	ausgewG	4j	📄	B714
Bundestagswahl, Wahlbeteiligung und Stimmabgabe nach Alter und Geschlecht	L	4j	📄	B716
Ergebnisse der Bundestagswahl in Schleswig-Holstein nach Wahlbezirken (2 736)	WBz	4j	🗳️	BTW
Ergebnisse der Europawahl nach Wahlbezirken (2 625)	WBz	5j	🗳️	EUW
Ergebnisse der Gemeinde- und Kreiswahl nach Wahlbezirken (2852)	WBz	4j	🗳️	GKW
Ergebnisse der Landtagswahl nach Wahlbezirken (2 725)	WBz	4j	🗳️	LTW
Europawahl, Endgültiges Ergebnis	G	5j	📄	B755
Europawahl, Vorläufiges Ergebnis	ausgewG	5j	📄	B754
Europawahl, Wahlbeteiligung und Stimmabgabe nach Alter und Geschlecht	L	5j	📄	B756
Kommunalwahl, Gemeindewahl in den kreisfreien Städten und kreisangehörigen Gemeinden (Endgültiges Ergebnis) Teil 2	G	4j	📄	B7352
Kommunalwahl, Gemeindewahl in den kreisfreien Städten und Kreiswahl in den Kreisen (Endgültiges Ergebnis) Teil 1	G	4j	📄	B7351
Kommunalwahl, Vorläufiges Ergebnis	ausgewG	4j	📄	B734
Landtagswahl, Endgültiges Ergebnis	G	4j	📄	B725
Landtagswahl, Vorläufiges Ergebnis	ausgewG	4j	📄	B724
Landtagswahl, Wahlbeteiligung und Stimmabgabe nach Alter und Geschlecht	L	4j	📄	B726
Sitzverteilung der Gemeindewahl in den kreisfreien Städten und kreisangehörigen Gemeinden	G	4j	🗳️	GKWSIT
Thüringen				
Bundestagswahl – Endgültige Ergebnisse	WK	4j	📄	29 405
Bundestagswahl – Ergebnisse vorangegangener Wahlen und ausgewählte Strukturdaten zurückliegender Jahre	WK	4j	📄	29 401
Bundestagswahl – Repräsentative Wahlstatistik für Männer und Frauen nach Altersgruppen	L	4j	📄	29 406
Bundestagswahl – Vorläufige Ergebnisse	WK	4j	📄	29 404
Bundestagswahl – Wahlvorschläge	L	4j	📄	29 403
Europawahl – Endgültige Ergebnisse	K	5j	📄	29 435
Europawahl – Endgültige Ergebnisse nach Gemeinden	G	5j	📄	29 437

Titel	Regionale Gliederung	Periodizität	Medium	Bestellnummer
Europawahl – Ergebnisse der vorangegangenen Europawahl und ausgewählte Strukturdaten zurückliegender Jahre	K	5j	📄	29 431
Europawahl – Repräsentative Wahlstatistik für Männer und Frauen nach Altersgruppen	L	5j	📄	29 436
Europawahl – Vorläufige Ergebnisse	K	5j	📄	29 434
Kommunalwahlen – Endgültige Ergebnisse, Wahlen der Landräte, Oberbürgermeister, Bürgermeister und Ortsbürgermeister	G	5j	📄	29 921
Kommunalwahlen – Endgültige Ergebnisse, Wahlen der Stadtrats- und Gemeinderatsmitglieder	G	5j	📄	29 428
Kommunalwahlen – Endgültige Ergebnisse, Wahlen der Stadtratsmitglieder in den kreisfreien Städten und der Kreistagsmitglieder	K	5j	📄	29 426
Kommunalwahlen – Vorläufige Ergebnisse, Wahlen der Bürgermeister und Ortsbürgermeister	G	5j	📄	29 923
Kommunalwahlen – Vorläufige Ergebnisse, Wahlen der Landräte, Oberbürgermeister und Bürgermeister	G	5j	📄	29 924
Kommunalwahlen – Vorläufige Ergebnisse, Wahlen der Stadtrats- und Gemeinderatsmitglieder	G	5j	📄	29 922
Kommunalwahlen – Vorläufige Ergebnisse, Wahlen der Stadtratsmitglieder in den kreisfreien Städten und der Kreistagsmitglieder	K	5j	📄	29 424
Landtagswahl – Endgültige Ergebnisse	WK	5j	📄	29 415
Landtagswahl – Endgültige Ergebnisse nach Gemeinden	G	5j	📄	29 417
Landtagswahl – Ergebnisse vorangegangener Wahlen und ausgewählte Strukturdaten zurückliegender Jahre	WK	5j	📄	29 411
Landtagswahl – Repräsentative Wahlstatistik für Männer und Frauen nach Altersgruppen	L	5j	📄	29 416
Landtagswahl – Vorläufige Ergebnisse	WK	5j	📄	29 414
Statistisches Bundesamt				
Sonderheft: Die Wahlbewerber für die Wahl zum 15. Deutschen Bundestag	BtagsWK	4j	📄	2012790
Sonderheft: Die Wahlbewerber für die Wahl zum Europäischen Parlament aus der Bundesrepublik Deutschland	BL	5j	📄	2014490
Wahl der Abgeordneten des Europäischen Parlaments aus der Bundesrepublik Deutschland, Heft 1 – Ergebnisse und Vergleichszahlen früherer Europa-, Bundestags- und Landtagswahlen sowie Strukturdaten für die kreisfreien Städte und Landkreise	K	5j	📄	2014401
Wahl der Abgeordneten des Europäischen Parlaments aus der Bundesrepublik Deutschland, Heft 2 – Vorläufige Ergebnisse nach kreisfreien Städten und Landkreisen	K	5j	📄	2014402
Wahl der Abgeordneten des Europäischen Parlaments aus der Bundesrepublik Deutschland, Heft 3 – Endgültige Ergebnisse nach kreisfreien Städten und Landkreisen	K	5j	📄	2014403
Wahl der Abgeordneten des Europäischen Parlaments aus der Bundesrepublik Deutschland, Heft 4 – Wahlbeteiligung und Stimmabgabe der Männer und Frauen nach dem Alter	BL	5j	📄	2014404
Wahl der Abgeordneten des Europäischen Parlaments aus der Bundesrepublik Deutschland, Heft 5 – Textliche Auswertung der Wahlergebnisse	K	5j	📄	2014405
Wahl zum 15. Deutschen Bundestag, Heft 1 – Ergebnisse und Vergleichszahlen früherer Bundestags-, Europa- und Landtagswahlen sowie Strukturdaten für die Bundestagswahlkreise	BtagsWK	4j	📄	2012701

Titel	Regionale Gliederung	Perio- dizität	Medium	Bestell- nummer
Wahl zum 15. Deutschen Bundestag, Heft 2 – Vorläufige Ergebnisse nach Wahlkreisen	BtagsWK	4j		2010702
Wahl zum 15. Deutschen Bundestag, Heft 3 – Endgültige Ergebnisse nach Wahlkreisen	BtagsWK	4j		2010703
Wahl zum 15. Deutschen Bundestag, Heft 5 – Textliche Auswertung der Wahlergebnisse	BtagsWK	4j		2010705
Wahl zum 15. Deutschen Bundestag, Heft 4 – Wahlbeteiligung und Stimmabgabe der Männer und Frauen	BtagsWK	4j		2010704

Titel	Regionale Gliederung	Perio- dizität	Medium	Bestell- nummer
-------	-------------------------	-------------------	--------	--------------------

C Land- und Forstwirtschaft, Fischerei

I Bodennutzung und Anbau

Baden-Württemberg

Agrarstrukturerhebung (Band)	K	unreg.	☰	2216
Agrarwirtschaft	K	unreg.	🔄	D2831
Anbau von Blumen und Zierpflanzen	R	4j	☰	3334
Anbau von Gemüse und Erdbeeren	K	j	☰	3382
Bestockte Rebflächen und Rebsorten	G	j	☰	3391
Bodennutzung in den Gemeinden und für die Bezirke der Ämter für Landwirtschaft, Landschafts- und Bodenkultur – Ergebnisse der allgemeinen Bodennutzungshaupterhebung	G	4j	☰	3333
Bodennutzung in den Stadt- und Landkreisen – Ergebnisse der allgemeinen Bodennutzungshaupterhebung	K	2j	☰	3332
Bodennutzung und Anbau auf dem Ackerland – Ergebnisse der repräsentativen Bodennutzungshaupterhebung	R	j	☰	3331
Landwirtschaftszählung (Allgemeine Ergebnisse) (Band)	L	unreg.	☰	2216
Landwirtschaftszählung (Gemeindeergebnisse) (Band)	G	unreg.	☰	2831
Landwirtschaftszählung (Kreisergebnisse) (Band)	K	unreg.	☰	2216
Landwirtschaftszählung (Repräsentativergebnisse) (Band)	K	unreg.	☰	2216
Verkaufsanbau von Baumobst	R	5j	☰	3371

Bayern

Anbau von Gemüse und Erdbeeren zum Verkauf (Stichprobenerhebung)	L	j	☰	C13023
Anbau von Gemüse, Erdbeeren und Zierpflanzen zum Verkauf (Totalerhebung)	K	4j	☰	C13013
Bodennutzung der landwirtschaftlichen Betriebe – Anbau auf dem Ackerland (vorläufige Ergebnisse)	L	j	☰	C11033
Bodennutzung der landwirtschaftlichen Betriebe (Stichprobenerhebung)	L	j	☰	C11023
Bodennutzung der landwirtschaftlichen Betriebe (Totalerhebung)	K	4j	☰	C11013
Ergebnisse der Weinbauerhebung und der Grunderhebung der Rebflächen	Bereich	unreg.	☰	C15103
Flächen der Obstanlagen und Baumobstbestände – Ergebnisse der Obstanbauerhebung, Verkaufsanbau	ausgewK	5j	☰	C18003
Mit Keltertrauben bestockte Rebfläche nach Sorten am 31. August	ausgewR	j	☰	C15003
Pflanzenbestände in Baumschulen	R	4j	☰	C25003

Brandenburg

Anbau von Blumen und Zierpflanzen zum Verkauf	L	4j	☰	C I 6
Anbau von Gemüse und Erdbeeren zum Verkauf	K	j	☰	C I 3
Bodennutzung der landwirtschaftlichen Betriebe – Anbau auf dem Ackerland (vorläufiges Ergebnis)	L	j	☰	C I 1
Bodennutzung der landwirtschaftlichen Betriebe (endgültiges Ergebnis)	K	j	☰	C I 1
Obstanbau, Flächen der Obstanlagen und Obstbaumbestände	L	5j	☰	C I 8
Pflanzenbestände in Baumschulen und deren Flächen	L	4j	☰	C II 5

Bremen

Die Bodennutzung im Land Bremen	K	4j	☰	–
---------------------------------	---	----	---	---

Titel	Regionale Gliederung	Perio- dizität	Medium	Bestell- nummer
Hessen				
Der Anbau von Gemüse und Erdbeeren zum Verkauf	L	j	☰	C I 3
Der Anbau von Gemüse, Erdbeeren und Zierpflanzen zum Verkauf – Gemüseanbauerhebung	L	4j	☰	C I 3
Der Anbau von Gemüse, Erdbeeren und Zierpflanzen zum Verkauf – Zierpflanzenerhebung	L	4j	☰	C I 6
Die bestockten Rebflächen	L	j	☰	C I 5
Die Bodennutzung	K	j	☰	C I 1
Die Bodennutzung (vorläufiges Ergebnis)	L	j	☰	C I 1
Die Pflanzenbestände in den Baumschulen Hessens	L	4j	☰	C II 5
Obstanbauerhebung	K	5j	☰	C I 8
Mecklenburg-Vorpommern				
Anbau von Blumen und Zierpflanzen zum Verkauf	K	4j	☰	C163
Anbau von Gemüse und anderen Gartengewächsen zum Verkauf	K	j	☰	C133
Bodennutzung der Betriebe	L	j	☰	C113
Bodennutzung und Ernte	K	j	☰	C103
Flächen der Obstanlagen und Obstbaumbestände	L	5j	☰	C183
Pflanzenbestände in Baumschulen	K	4j	☰	C253
Niedersachsen				
Agrarstrukturenerhebung – Heft 1, Teil A – Gemeindeergebnisse; Bodennutzung	G	2j	☰	C IV 9.1Teil 1
Agrarstrukturenerhebung – Heft 1, Teil C – Kreisergebnisse; Bodennutzung	K	4j	☰	C IV 9.1
Agrarstrukturenerhebung – Heft 2 – Hauptnutzungs- und Kulturarten	G	2j	☰	C IV 9.2
Agrarstrukturenerhebung – Heft 3 – Bodennutzung	K	4j	☰	C IV 9.3
Agrarstrukturenerhebung (Repräsentativ) – Heft 7 – Bodennutzung	L	4j	☰	C IV 9.7
Anbau von Blumen und Zierpflanzen zum Verkauf	K	4j	☰	C I 3/ C I 6/CII 5
Anbau von Gemüse und Erdbeeren zum Verkauf (endgültige Ergebnisse der allgemeinen Gemüseanbauerhebung)	K	4j	☰	C I 3/ C I 6/CII 5
Bodennutzung und Ernte	K	j	☰	C I 1/ C II 1 bis 3
Obstanbauerhebung	K	5j	☰	C I 8
Pflanzenbestände in Baumschulen	K	4j	☰	C I 3/ C I 6/CII 5
Nordrhein-Westfalen				
Anbau von Blumen und Zierpflanzen	K	4j	☰	C 16 3
Anbau von Gemüse und Erdbeeren zum Verkauf	LWiKaBz, K	4j	☰	C 13 3
Anbau von Gemüse und Erdbeeren zum Verkauf	LWiKaBz	j	☰	C 13 3
Bodennutzung (endgültiges Ergebnis)	LWiKaBz	j	☰	C 11 3
Bodennutzung (endgültiges Ergebnis)	LWiKaBz, K	4j	☰	C 11 3
Bodennutzung (vorläufiges Ergebnis)	LWiKaBz	2j	☰	C 10 3
Größenstruktur der land- und forstwirtschaftlichen Betriebe	K	2j	☰	C 47 3
Landwirtschaft	K	j	☰	C 01 2
Pflanzenbestände in den Baumschulen	LWiKaBz	4j	☰	C 63 3

Titel	Regionale Gliederung	Perio- dizität	Medium	Bestell- nummer
Rheinland-Pfalz				
Anbau von Blumen und Zierpflanzen zum Verkauf	L	4j	☰	C1093
Anbau von Gemüse und Erdbeeren zum Verkauf	K	4j	☰	C1063
Anbau von Gemüse und Erdbeeren zum Verkauf	L	j	☰	C1053
Baumschulerhebung	L	4j	☰	C2073
Bestockte Rebflächen	Bereich	j	☰	C1073
Bestockte Rebflächen – Gemeindeergebnisse	G	2j	☰	C1083
Bodennutzung landwirtschaftlicher Betriebe – Endgültiges Ergebnis der Bodennutzungshaupterhebung	L	j	☰	C1023
Bodennutzung landwirtschaftlicher Betriebe – Endgültiges Ergebnis der Bodennutzungshaupterhebung zugleich Landwirtschaftszählung	K	4j	☰	C1023
Bodennutzung landwirtschaftlicher Betriebe – Vorläufiges Ergebnis der Bodennutzungshaupterhebung	L	j	☰	C1013
Die Landwirtschaft (Band 381)	K	j	☰	C2002
Die Landwirtschaft (Band 381)	K	j	☰	C2002C
Landwirtschaftszählung – Rechtsform, Bodennutzung und Viehhaltung der landwirtschaftlichen Betriebe	K	unreg.	☰	C0013
Obstanbauerhebung – Flächen der Obstanlagen und Obstbaumbestände	G	5j	☰	C1103
Saarland				
Bodennutzung	G	j	☰	C I 1
Sachsen				
Anbau und Produktion von Zierpflanzen	K	4j	☰	C I 6
Anbau von Gemüse und Erdbeeren zum Verkauf	L	j	☰	C I 3
Baumschulen, Baumschulfläche und Pflanzbestände	L	4j	☰	C II 5
Bodennutzung in den landwirtschaftlichen Betrieben (Agrarstrukturenerhebung)	K	2j	☰	C I 1
Bodennutzung in den landwirtschaftlichen Betrieben (Integrierte Erhebung in der Landwirtschaft)	K	2j	☰	C I 2
Bodennutzung und Viehbestände in den landwirtschaftlichen Betrieben	L	j	☰	C I 4/C III 5
Obstanbau	L	5j	☰	C I 8
Sachsen-Anhalt				
Anbau von Blumen und Zierpflanzen zum Verkauf	L	4j	☰	3C107
Anbau von Gemüse und anderen Gartengewächsen zum Verkauf	R	j	☰	3C105
Bodennutzung (vorläufige Ergebnisse)	L	j	☰	3C101
Bodennutzung und Viehbestände in landwirtschaftlichen Betrieben im Mai – Rinder, Schweine, Schafe – (repräsentative, endgültige Ergebnisse)	L	2j	☰	3C102
Bodennutzungshaupterhebung (allgemeine, endgültige Ergebnisse)	K	2j	☰	3C103
Flächen der Obstanlagen und Obstbaumbestände	R	5j	☰	3C108
Pflanzenbestände in Baumschulen	R	4j	☰	3C109
Rebflächenerhebung	L	j	☰	3C106
Schleswig-Holstein				
Anbau von Gemüse und anderen Gartengewächsen zum Verkauf	L	j	☰	C13E
Anbau von Gemüse und anderen Gartengewächsen zum Verkauf	L	j	☰	C13V
Anbau von Gemüse und anderen Gartengewächsen, Blumen und Zierpflanzen zum Verkauf	K	4j	☰	C1316

Titel	Regionale Gliederung	Periodizität	Medium	Bestellnummer
Bodennutzung – in landwirtschaftlichen Betrieben	L	j	☰	C11E
Bodennutzung – Anbau auf dem Ackerland	L	j	☰	C11V
Bodennutzung und Ernte	K	j	☰	C12
Flächen der Obstanlagen und Obstbaumbestände (Verkaufsanbau)	K	5j	☰	C18
Thüringen				
Anbau von Gemüse und Erdbeeren zum Verkauf	L	j	☰	03 104
Anbau von Zierpflanzen zum Verkauf	K	4j	☰	03 107
Atlas Landwirtschaft	G	4j	☰	40 504
Baumschulen, Baumschulflächen und Pflanzbestände	L	4j	☰	03 206
Bodennutzung	K	j	☰	03 103
Bodennutzung (vorläufige Ergebnisse)	L	j	☰	03 102
Obstanbau	L	5j	☰	03 105
Statistisches Bundesamt				
Anbau von landwirtschaftlichen Zwischenfrüchten	BL	2j	☰	2030318
Anbau von Zierpflanzen	BL	4j	☰	2030316
Baumobstflächen	BL	5j	☰	2030314
Baumschulen, Baumschulflächen und Pflanzenbestände	BL	4j	☰	2030317
Gemüseanbauflächen	BL	j	☰	2030313
Landwirtschaftliche Bodennutzung – Bodennutzung der Betriebe	BL	j	☰	2030312
Landwirtschaftliche Bodennutzung und pflanzliche Erzeugung	K	j	☰	2030300
Rebflächen – Teil I der Weinbauerhebung	BL	j	☰	2030315

Titel	Regionale Gliederung	Periodizität	Medium	Bestellnummer
-------	----------------------	--------------	--------	---------------

C Land- und Forstwirtschaft, Fischerei

II Wachstumsstand und Ernte

Baden-Württemberg

Ernte der Hauptfeldfrüchte (endgültige Ergebnisse)	K	j	☰	3354
Gemüseernte (endgültige Ergebnisse)	R	j	☰	3384
Getreideernte (vorläufige Ergebnisse)	L	j	☰	3352
Obsternte (endgültige Ergebnisse der ergänzenden Erntermittlung)	K	j	☰	3373
Prognose der Apfelernte	L	j	☰	3374
Wachstumsstand der Reben	WeinB	fallw.	☰	3392
Wachstumsstand und Ernte der Feldfrüchte	K	fallw.	☰	3351
Wachstumsstand und Ernte von Gemüse	R	fallw.	☰	3383
Wachstumsstand und Ernte von Obst	K	fallw.	☰	3372
Weinerzeugung	AnbGeb	j	☰	3395
Weinmosternte	WeinB	j	☰	3393

Bayern

Ernte der Feldfrüchte und des Grünlandes (Stichprobenerhebung)	K	j	☰	C21023
Ernte der Feldfrüchte und des Grünlandes (Totalerhebung)	K	4j	☰	C21033
Ernteberichterstattung über Feldfrüchte und Grünland	L	fallw.	☰	C21013
Ernteberichterstattung über Gemüse (einschl. Erdbeeren)	R	fallw.	☰	C22013
Ernteberichterstattung über Hopfen	AnbGeb	fallw.	☰	C26003
Ernteberichterstattung über Obst	R	fallw.	☰	C23013
Gemüseernte (Stichprobenerhebung)	R	j	☰	C22023
Gemüseernte (Totalerhebung)	R	4j	☰	C22033
Obsternte (einschl. Erdbeeren)	R	j	☰	C23023
Wachstumsstand der Reben (Mai bis Sept.) bzw. Weinmosternte (Nov.)	AnbGeb	fallw.	☰	C24103
Weinerzeugung im Weinwirtschaftsjahr	ausgewR	j	☰	C27003
Weinmosternte (endgültiges Ergebnis)	AnbGeb	j	☰	C24203

Brandenburg

Ernteberichterstattung über Feldfrüchte und Grünland	L	fallw.	☰	C II 1
Ernteberichterstattung über Feldfrüchte und Grünland	K	j	☰	C II 1
Ernteberichterstattung über Gemüse im Freiland und unter Glas und Folie	L	j	☰	C II 2
Ernteberichterstattung über Gemüse und Erdbeeren	L	fallw.	☰	C II 2
Ernteberichterstattung über Obst	L	fallw.	☰	C II 3
Ernteberichterstattung über Obst	L	j	☰	C II 3

Hessen

Die Ernte ausgewählter Feldfrüchte in Hessen	L	j	☰	C II 1
Die Weinmosternte	L	j	☰	C II 4
Ernteberichterstattung über Gemüse – Die Gemüseernte im Verkaufsanbau	L	j	☰	C II 2
Ernteberichterstattung über Obst – Die Obsternte im Verkaufsanbau	L	j	☰	C II 3
Weinerzeugung	L	j	☰	C IV 8

Titel	Regionale Gliederung	Periodizität	Medium	Bestellnummer
Mecklenburg-Vorpommern				
Bodennutzung und Ernte	K	j	☰	C103
Ernteberichterstattung über Feldfrüchte und Grünland	L	fallw.	☰	C213
Ernteberichterstattung über Gemüse und Erdbeeren	L	fallw.	☰	C223
Ernteberichterstattung über Obst	L	fallw.	☰	C233
Weinbestände	L	j	☰	C453
Niedersachsen				
Bodennutzung und Ernte	K	j	☰	C I 1/ C II 1 bis 4
Nordrhein-Westfalen				
Ernteberichterstattung (endgültige Ergebnisse der Gemüseernte)	K	j	☰	C 27 3
Ernteberichterstattung (endgültige Ergebnisse der Obsternte)	K	j	☰	C 62 3
Ernteberichterstattung (endgültige Ergebnisse der Ölfrucht-, Hülsenfrucht-, Mais-, Raufutter- und Rübenernte)	K	j	☰	C 25 3
Ernteberichterstattung (endgültiges Ergebnis der Getreideernte)	K	j	☰	C 22 3
Ernteberichterstattung (endgültiges Ergebnis der Kartoffelernte)	K	j	☰	C 24 3
Ernteberichterstattung (vorläufiges Ergebnis der Getreideernte)	LWiKaBz	j	☰	C 21 3
Ernteberichterstattung (vorläufiges Ergebnis der Kartoffelernte)	LWiKaBz	j	☰	C 23 3
Ernteberichterstattung über Feldfrüchte und Grünland	LWiKaBz	fallw.	☰	C 20 3
Ernteberichterstattung über Gemüse	LWiKaBz	fallw.	☰	C 26 3
Ernteberichterstattung über Obst	LWiKaBz	fallw.	☰	C 61 3
Landwirtschaft	K	j	☰	C 01 2
Rheinland-Pfalz				
Die Landwirtschaft (Band 381)	K	j	☰	C2002
Die Landwirtschaft (Band 381)	K	j	🌀	C2002C
Ernteberichterstattung über Feldfrüchte und Grünland – Getreideernte	L	j	☰	C2023
Ernteberichterstattung über Gemüse	L	fallw.	☰	C2033
Ernteberichterstattung über Gemüse und Obst	L	fallw.	☰	C2033
Ernteberichterstattung über Obst	L	fallw.	☰	C2033
Vorläufige Weinmosternte	AnbGeb	j	☰	C2043
Wachstumstand der Reben	Bereich	fallw.	☰	C2063
Wachstumstand und Ernte von Feldfrüchten und Grünland	L	fallw.	☰	C2013
Weinerzeugung	AnbGeb	j	☰	C4043
Weinmosternte	Bereich	j	☰	C2053
Saarland				
Ernteberichterstattung (endgültige Ergebnisse)	K	j	☰	C II 1-4
Sachsen				
Bodennutzung und Ernte – Feldfrüchte, Obst, Wein und Gemüse	K	j	☰	C II 2
Ernteberichterstattung Feldfrüchte und Grünland	L	j	☰	C II 1
Ernteberichterstattung Gemüse, Obst und Wein	L	fallw.	☰	C II 3
Weinmosternte	L	j	☰	C II 4
Sachsen-Anhalt				
Erntermittlung – Endgültige Ergebnisse für Feldfrüchte, Grünland, Obst und Gemüse	K	j	☰	3C202

Titel	Regionale Gliederung	Periodizität	Medium	Bestellnummer
Weinmosternte, Weinerzeugung	L	j	☰	3C203
Schleswig-Holstein				
Baumschulen, Baumschulflächen und Pflanzenbestände	L	4j	☰	C25E
Baumschulen, Baumschulflächen und Pflanzenbestände	L	4j	☰	C25V
Ernteberichterstattung über Feldfrüchte und Grünland	L	m	☰	C21
Ernteberichterstattung über Gemüse	L	m	☰	C22
Ernteberichterstattung über Obst	L	m	☰	C23
Thüringen				
Ernte im Marktobstbau	L	j	☰	03 207
Ernte- und Betriebsberichterstattung – Feldfrüchte und Grünland	K	j	☰	03 201
Ernte- und Betriebsberichterstattung – Gemüse	L	j	☰	03 203
Ernte- und Betriebsberichterstattung, Wachstumsstand und Ernte – Feldfrüchte und Grünland	L	fallw.	☰	03 204
Ernte- und Betriebsberichterstattung, Wachstumsstand und Ernte – Gemüse und Erdbeeren	L	fallw.	☰	03 205
Getreideerträge	L	j	☰	03 208
Statistisches Bundesamt				
Wachstum und Ernte – Feldfrüchte, Gemüse, Obst, Trauben	BL	j	☰	2030321
Weinerzeugung	R	j	☰	2030322

Titel	Regionale Gliederung	Perio- dizität	Medium	Bestell- nummer
-------	-------------------------	-------------------	--------	--------------------

C Land- und Forstwirtschaft, Fischerei

III Viehwirtschaft und tierische Erzeugung

Baden-Württemberg

Agrarstrukturerhebung (Band)	K	unreg.	📄	2216
Agrarwirtschaft	K	unreg.	📄	D2831
Die Land-und Forstwirtschaft	K	j	📄	D2214
Die Land-und Forstwirtschaft (Band)	K	j	📄	2214
Landwirtschaftszählung (Allgemeine Ergebnisse) (Band)	L	unreg.	📄	2216
Landwirtschaftszählung (Gemeindeergebnisse) (Band)	G	unreg.	📄	2831
Landwirtschaftszählung (Kreisergebnisse) (Band)	K	unreg.	📄	2216
Landwirtschaftszählung (Repräsentativergebnisse) (Band)	K	unreg.	📄	2216
Legehennenhaltung und Eierzeugung	L	j	📄	3444
Milcherzeugung und -verwendung	K	j	📄	3432
Milcherzeugung und -verwendung	K	vj	📄	3431
Schlachtungen	R	vj	📄	3434
Schlachtungen	K	j	📄	3435
Viehbestände im Mai/November (vorläufige bzw. endgültige Ergebnisse der Viehzählung)	L	hj	📄	3414
Viehbestände in den Stadt- und Landkreisen nach Bestandsgrößenklassen (Ergebnisse der allgemeinen Viehzählung im Mai)	K	2j	📄	3418
Viehbestände und -halter in den Gemeinden (Ergebnisse der allgemeinen Viehzählung im Mai)	G	2j	📄	3419
Viehbestände und -halter in den Stadt- und Landkreisen (Ergebnisse der allgemeinen Viehzählung im Mai)	K	2j	📄	3415

Bayern

Brut und Schlachtungen von Geflügel	L	m	📄	C36013
Brut und Schlachtungen von Geflügel	L	j	📄	C36023
Milcherzeugung und Milchverwendung	R	m	📄	C33013
Milcherzeugung und Milchverwendung	K	j	📄	C33023
Schlachtungen (ohne Geflügel)	K	j	📄	C32023
Schlachtungen (ohne Geflügel)	R	m	📄	C32013
Struktur der Legehennenhaltung und Eierzeugung	R	m	📄	C37013
Struktur der Legehennenhaltung und Eierzeugung	R	j	📄	C37023
Viehbestände der landwirtschaftlichen Betriebe: allgemeine Viehzählung im Mai, endgültige Ergebnisse (Rinder, Schweine, Schafe, Pferde, Geflügel)	K	2j	📄	C31123
Viehbestände der landwirtschaftlichen Betriebe: allgemeine Viehzählung im Mai, vorläufige Ergebnisse (Rinder, Schweine, Schafe)	L	2j	📄	C31113
Viehbestände der landwirtschaftlichen Betriebe: repräsentative Viehzählung im Mai, endgültige Ergebnisse (Rinder, Schweine, Schafe)	L	2j	📄	C31223
Viehbestände der landwirtschaftlichen Betriebe: repräsentative Viehzählung im Mai, vorläufige Ergebnisse (Rinder, Schweine, Schafe)	L	2j	📄	C31213
Viehbestände der landwirtschaftlichen Betriebe: repräsentative Viehzählung im November, endgültige Ergebnisse (Rinder und Schweine)	L	j	📄	C31323

Titel	Regionale Gliederung	Periodizität	Medium	Bestellnummer
Viehbestände der landwirtschaftlichen Betriebe: repräsentative Viehzählung im November, vorläufige Ergebnisse (Rinder und Schweine)	L	j	☰	C31313
Berlin				
Viehbestand und Viehhaltung	Bz	2j	☰	220.1
Brandenburg				
Legehennenhaltung, Eierzeugung und Schlachtungen von Geflügel	L	vj	☰	C III 6, C III 7
Milcherzeugung und Milchverwendung	K	m	☰	C III 3
Schlachtungen und Fleischerzeugung	L	m	☰	C III 2
Viehzählung: Ausgewählte Viehbestände nach Rechtsformen der Betriebe	K	2j	☰	C III 1/5
Viehzählung: Rinder, Schafe, Schweine und Legehennen nach Größenklassen der Tierhaltung und Flächenausstattung	K	2j	☰	C III 1/4
Viehzählungen: allgemeine Erhebung am 3. Mai (Pferde, Rinder, Schafe, Schweine und Geflügel), endgültiges Ergebnis	K	2j	☰	C III 1/1
Viehzählungen: allgemeine Erhebung am 3. Mai (Pferde, Rinder, Schafe, Schweine und Geflügel), vorläufiges Ergebnis	K	2j	☰	C III 1/1
Viehzählungen: repräsentative Erhebungen am 3. Mai (Rinder, Schafe und Schweine)	L	2j	☰	C III 1/2
Viehzählungen: repräsentative Erhebungen am 3. November (Rinder und Schweine)	L	j	☰	C III 1/3
Bremen				
Die Schlachtungen im Land Bremen	L	j	☰	–
Die Viehbestände im Land Bremen	K	j	☰	–
Milcherzeugung und -verwendung	L	j	☰	–
Hessen				
Die Schädigungen des Schlachtviehs durch Krankheiten und Schädlinge	L	j	☰	C III 4
Milcherzeugung und -verwendung	K	j	☰	C III 3
Potenzial an Schlachtmengen	K	j	☰	C III 2/5
Schlachtungen	K	j	☰	C III 2
Schlachtungen	L	m	☰	C III 2
Schweine- und Rindviehbestand im November (endgültiges Ergebnis)	L	j	☰	C III 1-3
Schweine-, Rindvieh- und Schafbestand im Mai (vorläufiges Ergebnis)	L	2j	☰	C III 1-1
Schweine-, Rindvieh- und Schafbestand im Mai (endgültiges Ergebnis)	L	2j	☰	C III 1-2
Viehbestände in den landwirtschaftlichen Betrieben im Mai (endgültiges Ergebnis)	K	2j	☰	C III 1-1
Mecklenburg-Vorpommern				
Produktion der Viehwirtschaft	L	m	☰	C323
Viehbestände – Viehhaltung der Betriebe	L	hj	☰	C313
Viehwirtschaft	L	j	☰	C303
Niedersachsen				
Agrarstrukturhebung – Heft 1, Teil A – Gemeindeergebnisse; Viehhaltung	G	2j	☰	C IV 9.1Teil 1
Agrarstrukturhebung – Heft 1, Teil C – Kreisergebnisse; Viehhaltung	K	4j	☰	C IV 9.1
Agrarstrukturhebung – Heft 2 – Festmist- und Gülleaufkommen	L	2j	☰	C IV 9.2
Agrarstrukturhebung – Heft 4 – Viehhaltung	K	2j	☰	C IV 9.4

Titel	Regionale Gliederung	Periodizität	Medium	Bestellnummer
Tierische Erzeugung – Schlachtungen; Milcherzeugung und -verwendung; Brut, Schlupf und Schlachtungen von Geflügel; Legehennenhaltung und Eierzeugung	K	j	📄	C III 2, C III 3, C III 6, C III 7
Nordrhein-Westfalen				
Brut und Schlachtungen von Geflügel sowie Legehennenhaltung und Eierzeugung	LWiKaBz	j	📄	C 39 3
Landwirtschaft	K	j	📄	C 01 2
Milcherzeugung und -verwendung	K	m	📄	C 36 3
Milcherzeugung und -verwendung	K	j	📄	C 37 3
Rinder- und Schweinebestand zum Stichtag 3. November	LWiKaBz	j	📄	C 30 3
Schlachtungen	R	m	📄	C 34 3
Schlachtungen	K	j	📄	C 35 3
Viehhaltungen und Viehbestände am 3. Mai	K	2j	📄	C 32 3
Viehhaltungen und Viehbestände am 3. Mai	LWiKaBz	j	📄	C 32 3
Viehhaltungen und Viehbestände am 3. Mai nach Bestandsgrößenklassen	K	2j	📄	C 33 3
Rheinland-Pfalz				
Die Landwirtschaft (Band 381)	K	j	📄	C2002
Die Landwirtschaft (Band 381)	K	j	📄	C2002C
Landwirtschaftszählung – Rechtsform, Bodennutzung und Viehhaltung der landwirtschaftlichen Betriebe	K	unreg.	📄	C0013
Milcherzeugung und -verwendung, Schlachtungen, Legehennenhaltung und Eierzeugung	L	vj	📄	C3053
Viehbestände landwirtschaftlicher Betriebe	K	2j	📄	C3033
Viehbestände landwirtschaftlicher Betriebe am 3. Mai – Endgültiges Ergebnis der Viehzählung	L	j	📄	C3023
Viehbestände landwirtschaftlicher Betriebe am 3. Mai – Vorläufiges Ergebnis	L	j	📄	C3013
Viehbestände landwirtschaftlicher Betriebe am 3. November	L	j	📄	C3043
Saarland				
Allgemeine Viehzählung im Mai (Endgültige Ergebnisse – Rinder, Schweine, Schafe, Pferde, Geflügel)	K	2j	📄	C III 1-1
Milcherzeugung und -verwendung	K	j	📄	C III 3
Repräsentative Viehzählung im Mai (Rinder, Schweine, Schafe)	L	2j	📄	C III 1-2
Repräsentative Viehzählung im November (Rinder und Schweine)	L	j	📄	C III 1-3
Schlachtungen und Fleischanfall	K	j	📄	C III 2
Sachsen				
Schlachtungen, Milchanlieferung und Geflügelhaltung	L	m	📄	C III 2
Viehbestände in den landwirtschaftlichen Betrieben (Agrarstrukturhebung)	K	2j	📄	C III 3
Viehbestände in den landwirtschaftlichen Betrieben (Integrierte Erhebung in der Landwirtschaft)	K	2j	📄	C III 4
Viehwirtschaft	L	j	📄	C III 1
Sachsen-Anhalt				
Bodennutzung und Viehbestände in landwirtschaftlichen Betrieben im Mai – Rinder, Schweine, Schafe (repräsentative, endgültige Ergebnisse)	L	2j	📄	3C102
Milcherzeugung und -verwendung	K	m	📄	3C307

Titel	Regionale Gliederung	Periodizität	Medium	Bestellnummer
Milcherzeugung und -verwendung (Jahresbericht)	K	j	📄	3C308
Schlachtungen und Geflügel	L	m	📄	3C305
Schlachtungen und Geflügel (Jahresbericht)	R	j	📄	3C306
Viehbestände in landwirtschaftlichen Betrieben im Mai – Rinder, Schweine, Schafe (vorläufige Ergebnisse)	L	j	📄	3C301
Viehbestände in landwirtschaftlichen Betrieben im Mai – Rinder, Schweine, Schafe, Pferde, Geflügel (allgemeine Erhebung, endgültiges Ergebnis)		2j	📄	3C302
Viehbestände in landwirtschaftlichen Betrieben im November – Rinder, Schweine (repräsentative, endgültige Ergebnisse)	L	j	📄	3C303
Schleswig-Holstein				
Ergebnisse der Viehzählung	G	2j	📄	VIEHG
Großvieheinheiten	G	2j	📄	GVIEHG
Schlachtungen	K	m	📄	C32
Viehbestände – Repräsentativerhebung	L	hj	📄	C31V
Viehbestände – Totalerhebung	L	hj	📄	C31E
Viehwirtschaft	K	j	📄	C3J
Thüringen				
Ergebnisse der tierischen Erzeugung	K	m	📄	03 305
Rinder- und Schweinebestand	L	j	📄	03 309
Viehbestand und tierische Erzeugung	K	j	📄	03 308
Viehbestände	K	j	📄	03 311
Viehbestände (vorläufige Ergebnisse)	L	j	📄	03 310
Statistisches Bundesamt				
Erzeugung von Geflügel	BL	hj	📄	2030423
Fleischuntersuchung	BL	j	📄	2030430
Milcherzeugung und -verwendung	R	j	📄	2030422
Schlachtungen und Fleischerzeugung	BL	vj	📄	2030421
Viehbestand	R	j	📄	2030410
Viehbestand und tierische Erzeugung	K	j	📄	2030400
Viehhaltung der Betriebe	BL	2j	📄	2030213

Titel	Regionale Gliederung	Perio- dizität	Medium	Bestell- nummer
-------	-------------------------	-------------------	--------	--------------------

C Land- und Forstwirtschaft, Fischerei

IV Agrarstruktur

Baden-Württemberg

Agrarstrukturerhebung (Band)	K	unreg.	☰	2216
Agrarwirtschaft	K	unreg.	☑☰	D2831
Größenstruktur der landwirtschaftlichen Betriebe in den Gemeinden	G	2j	☰	3461
Land- und forstwirtschaftliche Betriebe nach Größenklassen der landwirtschaftlich genutzten Fläche und der Waldfläche	K	2j	☰	3465
Landwirtschaftszählung (Allgemeine Ergebnisse) (Band)	L	unreg.	☰	2216
Landwirtschaftszählung (Gemeindeergebnisse) (Band)	G	unreg.	☰	2831
Landwirtschaftszählung (Kreisergebnisse) (Band)	K	unreg.	☰	2216
Landwirtschaftszählung (Repräsentativergebnisse) (Band)	K	unreg.	☰	2216
Weinbestände am 31. August	AnbGeb	j	☰	3394

Bayern

Arbeitskräfte der landwirtschaftlichen Betriebe	L	2j	☰	C41003
Arbeitsverhältnisse in ausgewählten Betriebsformen der landwirtschaftlichen Betriebe	L	2j	☰	C46003
Besitz- und Eigentumsverhältnisse der landwirtschaftlichen Betriebe	L	2j	☰	C44003
Betriebsgrößenstruktur, Bodennutzung und Viehhaltung in der Landwirtschaft	K	4j	☰	C47002
Betriebsklassifikation und sozialökonomische Betriebstypen in der Landwirtschaft	K	4j	☰	C49402
Betriebsklassifikation und sozialökonomische Gliederung der landwirtschaftlichen Betriebe	L	2j	☰	C43003
Betriebsstruktur der Landwirtschaft (ausgewählte Ergebnisse für Gemeinden)	G	4j	☰	C47122
Betriebsstruktur der Landwirtschaft (ausgewählte Ergebnisse für Kreise)	K	4j	☰	C47112
Bodennutzung und Viehhaltung der landwirtschaftlichen Betriebe	L	2j	☰	C42003
Größenstruktur der landwirtschaftlichen Betriebe	K	2j	☰	C47003
Strukturdaten der Landwirtschaft (Ergebnisse der Haupterhebung der Landwirtschaftszählung)	K	unreg.	☰	C00002
Strukturverhältnisse im Gartenbau (ausgewählte Landesergebnisse)	L	unreg.	☰	C 13103
Strukturverhältnisse im Gartenbau (ausgewählte Regierungsbezirks- und Kreisergebnisse)	K	unreg.	☰	C 13203
Weinbestand am 31. Juli	R	j	☰	C28003
Wirtschaftsdünger tierischer Herkunft in landwirtschaftlichen Betrieben	L	2j	☰	C45003

Brandenburg

Arbeitskräfte in den landwirtschaftlichen Betrieben	L	2j	☰	C IV 1
Gartenbauerhebung	K	unreg.	☰	C / Gartenba u- erhebung g 1994

Bremen

Die Bodennutzung im Land Bremen	L	4j	☰	–
---------------------------------	---	----	---	---

Titel	Regionale Gliederung	Periodizität	Medium	Bestellnummer
Hessen				
Agrarstrukturenerhebung – 1a Betriebsgrößen, Bodennutzung, Viehhaltung, sozialökonomische Betriebstypisierung und Betriebssystematik	G	4j	☰	C IV 9
Agrarstrukturenerhebung – 1b Betriebssystematik, Bodennutzung und Viehhaltung	K	4j	☰	C IV 9
Agrarstrukturenerhebung – 2 Betriebe und Bodennutzung	K	4j	☰	C IV 9
Agrarstrukturenerhebung – 3 Betriebe und Viehhaltung	K	2j	☰	C IV 9
Agrarstrukturenerhebung – 4 Bodennutzung	K	4j	☰	C IV 9
Agrarstrukturenerhebung – 4 Repräsentativergebnisse	K	2j	☰	C IV 9
Agrarstrukturenerhebung – 5 Landwirtschaftliche Betriebe mit Bewirtschaftung nach ökologischen Richtlinien	K	2j	☰	C IV 9
Agrarstrukturenerhebung – 5 Rechtsformen, Betriebssysteme und sozialökonomische Gliederung der landwirtschaftlichen Betriebe und der Forstbetriebe	K	4j	☰	C IV 9
Agrarstrukturenerhebung – 6 Sozialökonomische Betriebstypen, ausgewählte Betriebsformen und buchführende Betriebe	K	4j	☰	C IV 9
Die Arbeitskräfte in den landwirtschaftlichen Betrieben	L	2j	☰	C IV 1
Gartenbauerhebung	K	fallw.	☰	C/Gartenbau
Größenstruktur der landwirtschaftlichen Betriebe	K	j	☰	C IV 7
Landwirtschaftszählung (zugleich Agrarstrukturenerhebung) – 1a Betriebsgrößen, Bodennutzung, Viehhaltung, Betriebstypen, Betriebssystematik, Besitz- und Arbeitsverhältnisse, Hofnachfolge	G	4j	☰	C IV 9
Landwirtschaftszählung (zugleich Agrarstrukturenerhebung) – 1b Betriebssystematik, Bodennutzung, Viehhaltung, Besitz- und Arbeitsverhältnisse, Hofnachfolge	K	4j	☰	C IV 9
Landwirtschaftszählung (zugleich Agrarstrukturenerhebung) – 2 Betriebe und Bodennutzung	K	4j	☰	C IV 9
Landwirtschaftszählung (zugleich Agrarstrukturenerhebung) – 3 Betriebe und Viehhaltung	K	4j	☰	C IV 9
Landwirtschaftszählung (zugleich Agrarstrukturenerhebung) – 4 Betriebssysteme und Standardbetriebseinkommen der landwirtschaftlichen Betriebe und Forstbetriebe	K	4j	☰	C IV 9
Landwirtschaftszählung (zugleich Agrarstrukturenerhebung) – 5 Landwirtschaftliche Betriebe der Rechtsform Einzelunternehmen und ausgewählte Merkmale der Bodennutzung und Viehhaltung nach sozialökonom. Betriebstypen; mit Gewinnermittlung für steuerliche Zweck	K	4j	☰	C IV 9
Landwirtschaftszählung (zugleich Agrarstrukturenerhebung) – 6 Arbeitskräfte in den landwirtschaftlichen Betrieben	K	4j	☰	C IV 9
Landwirtschaftszählung (zugleich Agrarstrukturenerhebung) – 7 Eigentums- und Pachtverhältnisse	K	4j	☰	C IV 9
Landwirtschaftszählung (zugleich Agrarstrukturenerhebung) – 8 Zimmervermietung und Hofnachfolge	K	4j	☰	C IV 9
Landwirtschaftszählung (zugleich Agrarstrukturenerhebung) – 9 Landw. Betriebe m. gepachteten Einzelgrundstücken i. d. letzten 2 Jahren; mit betriebl. Arbeiten besch. Arbeitskräfte in den landw. Betrieben u. ihre Arbeitsleistung; Landw. Betriebe d. Rechtsfor	L	4j	☰	C IV 9
Weinbauerhebung (mit Weinbaugemeinden)	K	fallw.	☰	C/Weinbau
Weinbestände	L	j	☰	C IV 5

Titel	Regionale Gliederung	Perio- dizität	Medium	Bestell- nummer
-------	-------------------------	-------------------	--------	--------------------

Mecklenburg-Vorpommern

Agrarstruktur – Anfall und Aufbringung von Wirtschaftsdünger tierischer Herkunft	L	2j	☰	C4936
Agrarstruktur – Betriebe mit ökologischem Landbau	L	2j	☰	C4938
Agrarstruktur – Betriebssysteme und Standardbetriebseinkommen der landwirtschaftlichen Betriebe	L	2j	☰	C4934
Agrarstruktur – Eigentums- und Pachtverhältnisse	L	2j	☰	C4933
Agrarstruktur – Sozialökonomische Verhältnisse	L	2j	☰	C4937
Agrarstruktur – Struktur der Bodennutzung	K	2j	☰	C4935
Agrarstruktur – Struktur der Viehhaltung	K	2j	☰	C4932
Anbau von Gartenbauerzeugnissen zum Verkauf, Gartenbauerhebung	K	unreg.	☰	C003
Arbeitskräfte in den landwirtschaftlichen Betrieben einschließlich Gartenbaubetrieben	L	2j	☰	C413
Größenstruktur der land- und forstwirtschaftlichen Betriebe	K	2j	☰	C473

Niedersachsen

Agrarstrukturenerhebung – Heft 1, Teil B – Gemeindeergebnisse; Sozialökonomische Betriebstypen, Betriebssystematik, Arbeitskräfte	G	4j	☰	C IV 9.1Teil 2
Agrarstrukturenerhebung – Heft 1, Teil C – Kreisergebnisse; Betriebssystematik, Arbeitskräfte	K	4j	☰	C IV 9.1
Agrarstrukturenerhebung – Heft 2 – Größenstruktur der Betriebe	K	2j	☰	C IV 9.2
Agrarstrukturenerhebung – Heft 3 – Rechtsform der Betriebe	K	4j	☰	C IV 9.3
Agrarstrukturenerhebung – Heft 5 – Betriebssysteme und Betriebseinkommen	K	4j	☰	C IV 9.5
Agrarstrukturenerhebung – Heft 8 – Sozialökonomische Betriebstypen, Gewinnermittlung, Arbeitsverhältnisse, Besitzverhältnisse, Pachtentgelte	K	4j	☰	C IV 9.8
Agrarstrukturenerhebung (Repräsentativ) – Heft 7 – Betriebssysteme und Betriebseinkommen, Sozialökonomische Betriebstypen, Besitzverhältnisse, Pachtentgelte, Arbeitsverhältnisse	R	4j	☰	C IV 9.7
Landwirtschaftszählung	G	unreg.	☰	
Landwirtschaftszählung – Heft 1, Teil A – Gemeindeergebnisse; Betriebsgrößenstruktur	G	unreg.	☰	C IV 9.1Teil 1
Landwirtschaftszählung – Heft 1, Teil B – Gemeindeergebnisse; Sozialökonomische Betriebstypen, Betriebssystematik, Arbeitskräfte, Hofnachfolge, Besitzverhältnisse	G	unreg.	☰	C IV 9.1Teil 2
Landwirtschaftszählung – Heft 1, Teil C – Kreisergebnisse; Betriebssystematik, Arbeitskräfte, Hofnachfolge, Besitzverhältnisse	K	unreg.	☰	C IV 9.1
Landwirtschaftszählung – Heft 10 – Besitzverhältnisse, Pachtentgelte, Zimmervermietung	K	unreg.	☰	C IV 9.10
Landwirtschaftszählung – Heft 2 – Größenstruktur der Betriebe	K	unreg.	☰	C IV 9.2
Landwirtschaftszählung – Heft 3 – Rechtsform der Betriebe	K	unreg.	☰	C IV 9.3
Landwirtschaftszählung – Heft 5 – Betriebssysteme und Betriebseinkommen	K	unreg.	☰	C IV 9.5
Landwirtschaftszählung – Heft 6 – Sozialökonomische Betriebstypen, Gewinnermittlung, Hofnachfolge	L	unreg.	☰	C IV 9.6
Landwirtschaftszählung – Heft 9 – Arbeitskräfte in der Landwirtschaft, Berufsbildung, Einkommensverhältnisse	K	unreg.	☰	C IV 9.9

Nordrhein-Westfalen

Agrarstrukturenerhebung	LWiKaBz	2j	☰	C 99 5
Agrarstrukturenerhebung	LWiKaBz	2j	☰	C 97 3

Titel	Regionale Gliederung	Perio- dizität	Medium	Bestell- nummer
Agrarstrukturenerhebung	LWiKaBz	2j	☰	C 98 4
Landwirtschaft	K	j	☰	C 01 2
Landwirtschaftszählung/ Agrastrukturenerhebung – Berufsbildung, soziale Sicherung, Hofnachfolge und Vermietung von Unterkünften der landwirtschaftlichen Betriebe	K	unreg.	☰	C 95 3
Landwirtschaftszählung/ Agrastrukturenerhebung – Besitz- und Pachtverhältnisse sowie außerbetriebliches Einkommen der landwirtschaftlichen Betriebe	K	unreg.	☰	C 94 3
Landwirtschaftszählung/ Agrastrukturenerhebung – Betriebssysteme sowie sozialökonomische Betriebstypen und Gewinnermittlung der landwirtschaftlichen Betriebe	K	unreg.	☰	C 90 3
Landwirtschaftszählung/ Agrastrukturenerhebung – Gemeinde- und Kreisstatistik der landwirtschaftlichen Betriebe	G	unreg.	☰	C 91 3
Landwirtschaftszählung/ Agrastrukturenerhebung – Personal- und Arbeitsverhältnisse der landwirtschaftlichen Betriebe und Forstbetriebe	K	unreg.	☰	C 93 3
Landwirtschaftszählung/ Agrastrukturenerhebung – Struktur der Bodennutzung und Viehhaltung der landwirtschaftlichen Betriebe sowie Größenstruktur der Forstbetriebe	K	unreg.	☰	C 92 3
Rheinland-Pfalz				
Agrarstrukturenerhebung – Ausgewählte Ergebnisse für ökologisch wirtschaftende landwirtschaftliche Betriebe	L	2j	☰	C4093
Agrarstrukturenerhebung – Besitz- und Pachtverhältnisse der landwirtschaftlichen Betriebe	L	2j	☰	C4093
Agrarstrukturenerhebung – Betriebssysteme und Standardbetriebseinkommen der landwirtschaftlichen Betriebe	L	2j	☰	C4093
Agrarstrukturenerhebung – Gemeindeergebnisse über Betriebe, Bodennutzung und Viehhaltung	VerbG	4j	☰	C4093
Agrarstrukturenerhebung – Gemeindeergebnisse über sozialökonomische Betriebstypen und Betriebssysteme (Kreisergebnisse)	VerbG	4j	☰	C4093
Agrarstrukturenerhebung – Personal- und Arbeitsverhältnisse der landwirtschaftlichen Betriebe	L	2j	☰	C4093
Agrarstrukturenerhebung – Rechtsform, Bodennutzung und Viehhaltung der landwirtschaftlichen Betriebe	K	2j	☰	C4093
Agrarstrukturenerhebung – Sozialökonomische Gliederung der landwirtschaftlichen Betriebe	L	2j	☰	C4093
Betriebsverhältnisse im Gartenbau (Band 360)	K	unreg.	☰	C2112
Betriebsverhältnisse im Weinbau (Band 377)	AnbGeb	unreg.	☰	C2122
Betriebsverhältnisse im Weinbau (Band 377)	AnbGeb	unreg.	☒	C2122C
Die Landwirtschaft (Band 381)	K	j	☰	C2002
Die Landwirtschaft (Band 381)	K	j	☒	C2002C
Gartenbauerhebung – Ausgewählte Ergebnisse	K	unreg.	☰	C0033
Größenstruktur landwirtschaftlicher Betriebe	L	2j	☰	C4033
Größenstruktur landwirtschaftlicher Betriebe und Forstbetriebe	K	2j	☰	C4033
Landwirtschaftszählung – Arbeitskräfte der landwirtschaftlichen Betriebe (Heft 2)	L	unreg.	☰	C0013
Landwirtschaftszählung – Berufsbildung, Hofnachfolge und Vermietung von Unterkünften der landwirtschaftlichen Betriebe	L	unreg.	☰	C0013
Landwirtschaftszählung – Besitz- und Pachtverhältnisse der landwirtschaftlichen Betriebe	L	unreg.	☰	C0013

Titel	Regionale Gliederung	Periodizität	Medium	Bestellnummer
Landwirtschaftszählung – Betriebssysteme, Standardbetriebseinkommen, sozialökonomische Betriebstypen und Art der Gewinnermittlung der landwirtschaftlichen Betriebe	L	unreg.	☰	C0013
Landwirtschaftszählung – Gemeinde- und Kreisergebnisse der landwirtschaftlichen Betriebe	K	unreg.	☰	C0013
Landwirtschaftszählung – Personal- und Arbeitsverhältnisse der landwirtschaftlichen Betriebe (Heft 1)	L	unreg.	☰	C0013
Landwirtschaftszählung – Rechtsform, Bodennutzung und Viehhaltung der landwirtschaftlichen Betriebe	K	unreg.	☰	C0013
Weinbauerhebung – Ausgewählte Ergebnisse für Anbaugebiete und Bereiche	Bereich	unreg.	☰	C0023
Weinbestände am 31. Juli	L	j	☰	C4023
Saarland				
Agrarstrukturenerhebung	G	2j	☰	SHAB
Betriebsgrößenstruktur in der Landwirtschaft	K	2j	☰	C IV 7
Sachsen				
Arbeitskräfte in den landwirtschaftlichen Betrieben – Agrarstrukturenerhebung	R	2j	☰	C IV 1
Besitz-, Eigentums- und Pachtverhältnisse in den landwirtschaftlichen Betrieben – Agrarstrukturenerhebung	K	2j	☰	C IV 9
Betriebssysteme und Standardbetriebseinkommen der Land- und Forstwirtschaft – Agrarstrukturenerhebung	R	2j	☰	C IV 8
Weinbestände	R	j	☰	C IV 5
Wirtschaftsdünger tierischer Herkunft	L	2j	☰	C IV 7
Sachsen-Anhalt				
Agrarstrukturenerhebung	L	4j	☰	3C411
Arbeitskräfte in landwirtschaftlichen Betrieben (Agrarstrukturenerhebung)	L	2j	☰	3C410
Berufsbildung, soziale Sicherung, Hofnachfolge, Vermietung von Unterkünften der landwirtschaftlichen Betriebe	L	unreg.	☰	3C407
Betriebssysteme und Standardbetriebseinkommen, Sozialökonomische Betriebstypen und Gewinnermittlung der landwirtschaftlichen Betriebe	K	4j	☰	3C404
Bodennutzung der landwirtschaftlichen Betriebe (allgemeine, endgültige Ergebnisse)	K	2j	☰	3C103
Eigentums- und Pachtverhältnisse an der landwirtschaftlich genutzten Fläche der landwirtschaftlichen Betriebe	K	4j	☰	3C406
Gartenbauerhebung – Betriebsverhältnisse im Gartenbau	L	unreg.	☰	3C413
Kreisstatistiken der landwirtschaftlichen Betriebe	K	4j	☰	3C402
Personal- und Arbeitsverhältnisse der landwirtschaftlichen Betriebe	K	4j	☰	3C405
Rechtsform, Struktur der Bodennutzung und Viehhaltung, Wirtschaftsdünger tierischer Herkunft der landwirtschaftlichen Betriebe	K	4j	☰	3C403
Struktur der Bodennutzung, Personal- und Arbeitsverhältnisse der Forstbetriebe	L	unreg.	☰	3C408
Weinbauerhebung	L	unreg.	☰	3C415
Weinbestände	L	j	☰	3C401
Schleswig-Holstein				
Agrarstruktur - Ergebnisse der Agrarberichterstattung	L	2j	☰	C4926
Arbeitskräfte der landwirtschaftlichen Betriebe einschließlich Gartenbaubetriebe	L	2j	☰	C41

Titel	Regionale Gliederung	Perio- dizität	Medium	Bestell- nummer
Art und Höhe des außerbetrieblichen Einkommens Arbeitsverhältnisse für ausgewählte Betriebsformen – Ergebnisse der repräsentativen Agrarberichterstattung	L	2j	☰	C495
Ausgewählte Strukturdaten für Betriebe mit ökologischem Landbau	K	2j	☰	C495
Besitzverhältnisse, Pachtentgelte	K	2j	☰	C494
Betriebsgrößen, Bodennutzung und Viehhaltung	G	4j	☰	C4911
Betriebssystematik, Bodennutzung und Viehhaltung	K	4j	☰	C4913
Betriebssystematik, Standardbetriebseinkommen	K	4j	☰	C4931
Betriebssysteme, Standardbetriebseinkommen, sozialökonomische Betriebstypen, Eigentums- und Pachtverhältnisse, Personal- und Arbeitsverhältnisse der landwirtschaftlichen Betriebe	L	2j	☰	C49345
Größenstruktur der land- und forstwirtschaftlichen Betriebe	K	2j	☰	C47
Rechtsformen, Struktur der Bodennutzung und Viehhaltung, Wirtschaftsdünger tierischer Herkunft der landwirtschaftlichen Betriebe	K	2j	☰	C492
Sozialökonomische Betriebstypen und Buchführung nach Größenklassen der wirtschaftlich genutzten Fläche und Standardbetriebseinkommen	K	4j	☰	C4932
Sozialökonomische Betriebstypisierung und Betriebssystematik	G	4j	☰	C4912
Wirtschaftsdünger tierischer Herkunft, Schlepper und Mähdrescher	K	2j	☰	C496
Thüringen				
Agrarstrukturenerhebung: Arbeitskräfte in den landwirtschaftlichen Betrieben	L	2j	☰	03 401
Agrarstrukturenerhebung: Besitzverhältnisse und Pachtentgelte der landwirtschaftlichen Betriebe	L	2j	☰	03 410
Agrarstrukturenerhebung: Betriebssystematik, Bodennutzung und Viehhaltung	K	4j	☰	03 412
Agrarstrukturenerhebung: Betriebssysteme und Standardbetriebseinkommen	L	2j	☰	03 408
Agrarstrukturenerhebung: Personal- und Arbeitsverhältnisse in den landwirtschaftlichen Betrieben	L	2j	☰	03 411
Agrarstrukturenerhebung: Sozialökonomische Betriebstypen und Betriebe mit Buchführung	L	2j	☰	03 409
Agrarstrukturenerhebung: Struktur der Bodennutzung	L	2j	☰	03 406
Agrarstrukturenerhebung: Struktur der Viehhaltung	K	2j	☰	03 407
Agrarstrukturenerhebung: Wirtschaftsdünger tierischer Herkunft der landwirtschaftlichen Betriebe	L	2j	☰	03 413
Größenstruktur der landwirtschaftlichen Betriebe	L	2j	☰	03 414
Größenstruktur der landwirtschaftlichen Betriebe und Forstbetriebe	K	2j	☰	03 402
Landwirtschaftszählung: Arbeitskräfte, Hofnachfolge und Besitzverhältnisse	K	unreg.	☰	03 004
Landwirtschaftszählung: Berufsbildung, Soziale Sicherung, Vermietung von Unterkünften, Hofnachfolge	K	unreg.	☰	03 007
Landwirtschaftszählung: Besitzverhältnisse und Pachtentgelte der landwirtschaftlichen Betriebe	K	unreg.	☰	03 912
Landwirtschaftszählung: Betriebssystematik, Bodennutzung und Viehhaltung	K	unreg.	☰	03 005
Landwirtschaftszählung: Betriebssysteme und Standardbetriebseinkommen	K	unreg.	☰	03 003
Landwirtschaftszählung: Personal- und Arbeitsverhältnisse in den landwirtschaftlichen Betrieben	K	unreg.	☰	03 916

Titel	Regionale Gliederung	Periodizität	Medium	Bestellnummer
Landwirtschaftszählung: Sozialökonomische Betriebstypen und Gewinnermittlung der landwirtschaftlichen Betriebe	K	unreg.	☰	03 915
Landwirtschaftszählung: Struktur der Bodennutzung	K	unreg.	☰	03 001
Landwirtschaftszählung: Struktur der Bodennutzung, Personal- und Arbeitsverhältnisse der Forstbetriebe	K	unreg.	☰	03 008
Landwirtschaftszählung: Struktur der Viehhaltung	K	unreg.	☰	03 002
Landwirtschaftszählung: Wirtschaftsdünger tierischer Herkunft der landwirtschaftlichen Betriebe	L	unreg.	☰	03 006
Weinbestände	L	j	☰	03 405
Statistisches Bundesamt				
Arbeitskräfte	BL	2j	☰	2030218
Außerbetriebliche Einkommen und Arbeitsverhältnisse für ausgewählte Betriebsgruppen	BL	2j	☰	2030217
Ausstattung mit und Einsatz von landwirtschaftlichen Maschinen	BL	4j	☰	2030219
Betriebssysteme und Standardbetriebseinkommen	BL	2j	☰	2030214
Eigentums- und Pachtverhältnisse	BL	2j	☰	2030216
Gartenbauerhebung – Teil I	BL	unreg.	☰	2033101
Gartenbauerhebung – Teil II	BL	unreg.	☰	2033102
Landwirtschaftszählung, Heft 1: Landwirtschaftliche und außerlandwirtschaftliche Berufsbildung	BL	unreg.	☰	2032501
Landwirtschaftszählung, Heft 2: Betriebe und Arbeitskräfte in land- und forstwirtschaftlichen Betrieben	BL	unreg.	☰	2032502
Landwirtschaftszählung, Heft 3: Vermietung von Unterkünften an Ferien- oder Kurgäste 1998	BL	unreg.	☰	2032503
Landwirtschaftszählung, Heft 4: Hofnachfolge in landwirtschaftlichen Betrieben	BL	unreg.	☰	2032504
Landwirtschaftszählung, Heft 5: Soziale Sicherung	BL	unreg.	☰	2032505
Sozialökonomische Verhältnisse	BL	2j	☰	2030215
Weinbestände	R	j	☰	2030323

Titel	Regionale Gliederung	Perio- dizität	Medium	Bestell- nummer
-------	-------------------------	-------------------	--------	--------------------

C Land- und Forstwirtschaft, Fischerei

V Forstwirtschaft

Sachsen

Holzeinschlag

L

j



CV 1

Thüringen

Holzeinschlag






















L

j



03 502

Titel	Regionale Gliederung	Perio- dizität	Medium	Bestell- nummer
C Land- und Forstwirtschaft, Fischerei				
VI Fischerei				
Bayern				
Binnenfischerei	K	unreg. 		C62003
Brandenburg				
Binnenfischereierhebung	K	unreg. 		C / Binnen- fischerei- erhebun g 1994
Hessen				
Binnenfischereierhebung	L	fallw. 		C/Fischer ei
Mecklenburg-Vorpommern				
Ergebnisse der Binnenfischereierhebung	K	unreg. 		C623
Sachsen-Anhalt				
Binnenfischereierhebung	L	unreg. 		3C412
Schleswig-Holstein				
Betriebsverhältnisse der Binnenfischerei	K	unreg. 		CBIFI
Statistisches Bundesamt				
Binnenfischereierhebung	BL	unreg. 		2035100
Hochsee- und Küstenfischerei	BL	vj 		2030450
Hochsee- und Küstenfischerei	BL	j 		2030450

Titel	Regionale Gliederung	Perio- dizität	Medium	Bestell- nummer
D Gewerbeanzeigen, Unternehmen und Arbeitsstätten, Insolvenzen				
I Gewerbeanzeigen				
Baden-Württemberg				
Gewerbeanzeigen	L	j		5523
Bayern				
Statistik der Gewerbeanzeigen, An-, Um- und Abmeldungen	K	j		D12023
Statistik der Gewerbeanzeigen, An-, Um- und Abmeldungen	L	m		D12013
Berlin				
Gewerbeanzeigen	Bz	j		240.2
Brandenburg				
An- und Abmeldungen gewerblicher Arbeitsstätten	K	vj		D I 2
Hessen				
Gewerbeanzeigen	G	j		D I 2
Gewerbeanzeigen	K	vj		D I 2
Mecklenburg-Vorpommern				
Gewerbeanzeigen	K	vj		D124
Gewerbeanzeigen	K	vj		D123
Niedersachsen				
Gewerbeanzeigen nach Wirtschaftszweigen	L	j		D I 2
Nordrhein-Westfalen				
Gewerbeanzeigen	K	j		D 14 3
Gewerbeanzeigen	K	vj		D 13 3
Rheinland-Pfalz				
Gewerbeanzeigen	K	j		D1013
Gewerbeanzeigen	K	m		D1023
Saarland				
Gewerbeanzeigen	K	vj		D I 2
Sachsen				
Gewerbebeanmeldungen und -abmeldungen	K	vj		D I 1
Gewerbebeanmeldungen und -abmeldungen	K	j		D I 2
Sachsen-Anhalt				
Gewerbebeanmeldungen und Gewerbeabmeldungen	K	hj		3D101
Schleswig-Holstein				
Gewerbeanzeigen	K	j		D12
Thüringen				
Gewerbeanzeigen	K	m		04 102
Statistisches Bundesamt				
Gewerbeanzeigen	BL	m		2020500

Titel	Regionale Gliederung	Perio- dizität	Medium	Bestell- nummer
-------	-------------------------	-------------------	--------	--------------------

D Gewerbeanzeigen, Unternehmen und Arbeitsstätten, Insolvenzen

II Unternehmen und Arbeitsstätten

Statistisches Bundesamt

Kostenstruktur bei Arzt-, Zahnarzt- und Tierarztpraxen	B	4j	☰	2020161
Kostenstruktur bei Handelsvertretern und Handelsmaklern	B	4j	☰	2020122
Kostenstruktur bei Rechtsanwälten und Anwaltsnotaren, bei Wirtschaftsprüfern, vereidigten Buchprüfern, Steuerberatern und Steuerbevollmächtigten, bei Architekten und Beratenden Ingenieuren	B	4j	☰	2020162
Kostenstruktur der Designunternehmen und der Praxen von Psychotherapeuten	B	4j	☰	2020164
Kostenstruktur der Eisenbahnen (ohne Deutsche Bahn AG), des Stadtschnellbahn-, Straßenbahn- und Omnibusverkehrs, der Reisebüros und Reiseveranstalter	B	4j	☰	2020151
Kostenstruktur der Unternehmen der Wirtschafts- und Unternehmensberatung sowie der Heilpraktikerpraxen	B	4j	☰	2020163
Kostenstruktur des gewerblichen Güterkraftverkehrs, der Speditionen und Lagereien, der Binnenschifffahrt (Güterbeförderung), und der See- und Küstenschifffahrt	B	4j	☰	2020152
Kostenstruktur im Einzelhandel	B	4j	☰	2020130
Kostenstruktur im Gastgewerbe	B	4j	☰	2020140
Kostenstruktur im Großhandel	B	4j	☰	2020121
Kostenstruktur im Handwerk	B	4j	☰	2020110

Titel	Regionale Gliederung	Perio- dizität	Medium	Bestell- nummer
D Gewerbeanzeigen, Unternehmen und Arbeitsstätten, Insolvenzen				
III Insolvenzen				
Baden-Württemberg				
Zahlungsschwierigkeiten	K	j	☰	3911
Bayern				
Zahlungsschwierigkeiten	K	j	☰	D31003
Berlin				
Zahlungsschwierigkeiten	Bz	j	☰	320.6
Brandenburg				
Insolvenzen	K	vj	☰	D III 1
Hamburg				
Zahlungsschwierigkeiten	L	vj, hj	☰	D105
Hessen				
Zahlungsschwierigkeiten	K	j	☰	D III 1
Mecklenburg-Vorpommern				
Insolvenzen	K	hj	☰	J113
Niedersachsen				
Insolvenzverfahren	K	j	☰	J I 1
Nordrhein-Westfalen				
Insolvenzen	K	hj	☰	J 11 3
Rheinland-Pfalz				
Insolvenzen	K	j	☰	D3013
Saarland				
Insolvenzen	K	j	☰	D III 1
Sachsen				
Insolvenzverfahren	K	vj	☰	D III 1
Sachsen-Anhalt				
Insolvenzverfahren	K, ausgew ArbGeBz	hj	☰	3D301
Schleswig-Holstein				
Zahlungsschwierigkeiten	K	vj	☰	J11VJ
Thüringen				
Insolvenzen	K	j	☰	09 101
Insolvenzen	K	m	☰	09 102
Statistisches Bundesamt				
Insolvenzverfahren	BL	m	☰	2020410
Insolvenzverluste	BL	j	☰	2020420

Titel	Regionale Gliederung	Perio- dizität	Medium	Bestell- nummer
-------	-------------------------	-------------------	--------	--------------------

E Produzierendes Gewerbe, Handwerk

I Verarbeitendes Gewerbe sowie Bergbau und Gewinnung von Steinen und Erden

Baden-Württemberg

Auftragseingangsindex im Verarbeitenden Gewerbe	L	m	☰	3515
Investitionen der Betriebe im Verarbeitenden Gewerbe, Bergbau und Gewinnung von Steinen und Erden	K	j	☰	3523
Produktionsindex im Verarbeitenden Gewerbe	L	m	☰	3514
Verarbeitendes Gewerbe, Bergbau und Gewinnung von Steinen und Erden	K	m	☰	3521
Verarbeitendes Gewerbe, Bergbau und Gewinnung von Steinen und Erden	K	j	☰	3522
Verarbeitendes Gewerbe, Bergbau und Gewinnung von Steinen und Erden in den Stadt- und Landkreisen	K	j	☰	3526

Bayern

Index der Produktion für das Verarbeitende Gewerbe (sowie Bergbau und Gewinnung von Steinen und Erden)	L	m	☰	E12003
Index des Auftragseingangs für das Verarbeitende Gewerbe	L	m	☰	E13003
Investitionen des Verarbeitenden Gewerbes (sowie Bergbau und Gewinnung von Steinen und Erden)	K	j	☰	E16003
Produktion des Verarbeitenden Gewerbes (sowie Bergbau und Gewinnung von Steinen und Erden und Fertigteilbau)	L	j	☰	E15003
Verarbeitendes Gewerbe (sowie Bergbau und Gewinnung von Steinen und Erden) in den kreisfreien Städten und Landkreisen nach Wirtschaftsabteilungen	K	j	☰	E11113
Verarbeitendes Gewerbe (sowie Bergbau und Gewinnung von Steinen und Erden) in den kreisfreien Städten und Landkreisen, Zeitreihen	K	unreg.	☰	E11204
Verarbeitendes Gewerbe (sowie Bergbau und Gewinnung von Steinen und Erden) in den Regierungsbezirken und Regionen nach Wirtschaftsklassen bzw. -abteilungen	PlanReg	j	☰	E11123
Verarbeitendes Gewerbe (sowie Bergbau und Gewinnung von Steinen und Erden) nach Wirtschaftsklassen	L	m	☰	E11013
Verarbeitendes Gewerbe (sowie Bergbau und Gewinnung von Steinen und Erden) nach Wirtschaftsklassen	K	j	☰	E11023
Verarbeitendes Gewerbe (sowie Bergbau und Gewinnung von Steinen und Erden), Zeitreihen	L	unreg.	☰	E11104

Berlin

Verarbeitendes Gewerbe	Bz	m	☰	250.1
Verarbeitendes Gewerbe	Bz	j	☰	250.1a
Verarbeitendes Gewerbe – Ergebnisse der Totalaufbereitung 1995 bis 2000; Rückrechnung nach neuen Bezirken	Bz	unreg.	☰	250.2a
Verarbeitendes Gewerbe 1991 bis 1994; Rückrechnung auf WZ 93	L	unreg.	☰	250.1b
Verarbeitendes Gewerbe 1995 bis 2000; Rückrechnung nach neuen Bezirken	Bz	unreg.	☰	250.1c
Verarbeitendes Gewerbe: Auftragseingangs-, Umsatz- und Produktionsindex 1996-1999 Rückrechnung	L	unreg.	☰	250.4b
Verarbeitendes Gewerbe: Investitionserhebung in Betrieben	L	j	☰	250.5
Verarbeitendes Gewerbe: Produktionsindex	L	j	☰	250.4c
Verarbeitendes Gewerbe; Auftragseingangsindex, Umsatzindex	L	m	☰	250.4

Titel	Regionale Gliederung	Periodizität	Medium	Bestellnummer
Verarbeitendes Gewerbe; Auftragseingangsindex, Umsatzindex	L	j	📄	250.4a
Verarbeitendes Gewerbe; Industrielle Kleinbetriebe und Ergebnisse der Totalaufbereitung	Bz	j	📄	250.2
Verarbeitendes Gewerbe; Produktion	L	j	📄	250.3
Brandenburg				
Verarbeitendes Gewerbe sowie Bergbau und Gewinnung von Steinen und Erden Betriebsergebnisse und Auftragseingangsindex – Vorläufiges Ergebnis	K	m	📄	E 1 1, E 1 3
Verarbeitendes Gewerbe sowie Bergbau und Gewinnung von Steinen und Erden: Betriebe, Beschäftigte und Umsatz nach Beschäftigtengrößenklassen; Ergebnisse des Monatsberichts (September) und der Erhebung der Kleinbetriebe	K	j	📄	E 1 1, E 1 7
Verarbeitendes Gewerbe sowie Bergbau und Gewinnung von Steinen und Erden: Betriebsergebnisse und Auftragseingangsindex – Endgültiges Ergebnis	K	j	📄	E 1 1, E 1 3
Verarbeitendes Gewerbe sowie Bergbau und Gewinnung von Steinen und Erden: Investitionen	K	j	📄	E 1 6
Verarbeitendes Gewerbe sowie Bergbau und Gewinnung von Steinen und Erden: Produktion ausgewählter Erzeugnisse	L	j	📄	E 1 5
Verarbeitendes Gewerbe sowie Bergbau und Gewinnung von Steinen und Erden: Produktionsindex	L	m	📄	E 1 2
Bremen				
Verarbeitendes Gewerbe sowie Bergbau und Gewinnung von Steinen und Erden	L	m, j	📄	–
Hamburg				
Verarbeitendes Gewerbe sowie Bergbau und Gewinnung von Steinen und Erden	L	m, vj	📄	E105
Hessen				
Betriebe, Beschäftigte und Umsatz im Verarbeitenden Gewerbe	K	m	📄	E 1 1
Die Produktion des Verarbeitenden Gewerbes	L	j	📄	E 1 5
Indizes des Auftragseingangs und des Umsatzes im Verarbeitenden Gewerbe	L	m	📄	E 1 3
Indizes des Auftragseingangs und des Umsatzes im Verarbeitenden Gewerbe	L	j	📄	E 1 3
Investitionen im Verarbeitenden Gewerbe	K	j	📄	E 1 6
Verarbeitendes Gewerbe – Totalaufbereitung (Monatsbericht September einschl. industrieller Kleinbetriebe)	G	j	📄	E 1 1 mit E 1 7
Verarbeitendes Gewerbe (Endgültige Ergebnisse der Monatsberichterstattung)	K	j	📄	E 1 1
Mecklenburg-Vorpommern				
Verarbeitendes Gewerbe sowie Bergbau und Gewinnung von Steinen und Erden – Auftragseingänge im Verarbeitenden Gewerbe	L	m	📄	E133
Verarbeitendes Gewerbe sowie Bergbau und Gewinnung von Steinen und Erden – Energieverbrauch	L	j	📄	E113E
Verarbeitendes Gewerbe sowie Bergbau und Gewinnung von Steinen und Erden – Industrie einschließlich industrieller Kleinbetriebe	K	j	📄	E173
Verarbeitendes Gewerbe sowie Bergbau und Gewinnung von Steinen und Erden – Investitionen, Leasing	K	j	📄	E163
Verarbeitendes Gewerbe sowie Bergbau und Gewinnung von Steinen und Erden – Produktion ausgewählter Erzeugnisse	L	vj	📄	E153

Titel	Regionale Gliederung	Periodizität	Medium	Bestellnummer
Verarbeitendes Gewerbe sowie Bergbau und Gewinnung von Steinen und Erden – Umsatz, Beschäftigte der Betriebe	K	m	☰	E 113
Verarbeitendes Gewerbe sowie Bergbau und Gewinnung von Steinen und Erden – Umsatz, Beschäftigte der Unternehmen	L	j	☰	E 143
Niedersachsen				
Investitionen des Verarbeitenden Gewerbes sowie Bergbau und Gewinnung von Steinen und Erden, Baugewerbe	K	j	☰	E 16
Verarbeitendes Gewerbe sowie Bergbau und Gewinnung von Steinen und Erden	K	j	☰	E 11/ E 12/ E 15/ E 17
Zensus im Produzierenden Gewerbe 1991, Bergbau, Verarbeitendes Gewerbe und Baugewerbe	L	unreg.	☰	E/ Zensus
Nordrhein-Westfalen				
Industrielle Kleinbetriebe – Regionalergebnisse	G	j	☰	E 17 3
Verarbeitendes Gewerbe sowie Bergbau und Gewinnung von Steinen und Erden	K	m	☰	E 13 3
Verarbeitendes Gewerbe sowie Bergbau und Gewinnung von Steinen und Erden – Betriebsergebnisse – Beschäftigte, Umsatz, Energieverbrauch	K	j	☰	E 14 3
Verarbeitendes Gewerbe sowie Bergbau und Gewinnung von Steinen und Erden – Ergebnisse für kreisfreie Städte und Kreise	K	j	☰	E 12 3
Verarbeitendes Gewerbe sowie Bergbau und Gewinnung von Steinen und Erden – Produktion – Ergebnisse der vierteljährlichen Produktionserhebung	K	j	☰	E 15 3
Verarbeitendes Gewerbe sowie Bergbau und Gewinnung von Steinen und Erden – Unternehmens- und Betriebsergebnisse – Investitionen	G	j	☰	E 16 3
Rheinland-Pfalz				
Index des Auftragseingangs für das verarbeitende Gewerbe	L	m	☰	E 1033
Industrielle Kleinbetriebe im verarbeitenden Gewerbe sowie im Bergbau und der Gewinnung von Steinen und Erden	K	j	☰	E 1073
Investitionen im verarbeitenden Gewerbe sowie im Bergbau und der Gewinnung von Steinen und Erden	K	j	☰	E 1063
Produktion des verarbeitenden Gewerbes sowie des Bergbaus und der Gewinnung von Steinen und Erden	L	j	☰	E 1053
Verarbeitendes Gewerbe sowie Bergbau und Gewinnung von Steinen und Erden	K	j	☰	E 1013
Verarbeitendes Gewerbe sowie Bergbau und Gewinnung von Steinen und Erden	L	m	☰	E 1023
Saarland				
Index der Nettoproduktion und Produktion ausgewählter Erzeugnisse im Produzierenden Gewerbe	L	vj	☰	E 12
Produzierendes Gewerbe	G	j	☰	SHPG
Verarbeitendes Gewerbe sowie Bergbau und Gewinnung von Steinen und Erden	K	m	☰	E 11
Sachsen				
Bergbau und Verarbeitendes Gewerbe	K	m	☰	E 11
Bergbau und Verarbeitendes Gewerbe	K	j	☰	E 13
Indizes im Bergbau und Verarbeitenden Gewerbe	L	j	☰	E 12
Investitionen im Bergbau und Verarbeitenden Gewerbe	K	j	☰	E 16

Titel	Regionale Gliederung	Periodizität	Medium	Bestellnummer
Produktion ausgewählter Erzeugnisse	L	j	☰	E I 5
Sachsen-Anhalt				
Auftragseingangindex und Umsatzindex im Verarbeitenden Gewerbe	L	m	☰	3E108
Beschäftigte, Umsatz im Verarbeitenden Gewerbe sowie im Bergbau und der Gewinnung von Steinen und Erden	K	m	☰	3E102
Beschäftigte, Umsatz, Energieverbrauch, Produktion im Verarbeitenden Gewerbe sowie im Bergbau und der Gewinnung von Steinen und Erden	K	j	☰	3E103
Fachstatistik – Holz – im Verarbeitenden Gewerbe	L	j	☰	3E112
Industrielle Kleinbetriebe im Verarbeitenden Gewerbe sowie im Bergbau und der Gewinnung von Steinen und Erden	K	j	☰	3E111
Investitionen im Verarbeitenden Gewerbe sowie im Bergbau und der Gewinnung von Steinen und Erden	K	j	☰	3E110
Produktion ausgewählter Erzeugnisse im Verarbeitenden Gewerbe sowie im Bergbau und der Gewinnung von Steinen und Erden	L	vj	☰	3E109
Produktionsindex im Verarbeitenden Gewerbe sowie im Bergbau und der Gewinnung von Steinen und Erden	L	vj	☰	3E105
Schleswig-Holstein				
Betriebe des Verarbeitenden Gewerbes mit im allgemeinen 20 und mehr Beschäftigten – Jahresergebnisse 1989 bis 1994 in sektoraler und regionaler Gliederung	K	5j	☰	E1116S
Investitionen des Verarbeitenden Gewerbes	K	j	☰	E16
Produktion des Verarbeitenden Gewerbes	L	j	☰	E15
Unternehmen des Verarbeitenden Gewerbes einschl. Bergbau und Gewinnung von Steinen und Erden	L	j	☰	E14
Verarbeitendes Gewerbe einschl. Bergbau und Gewinnung von Steinen und Erden	K	j	☰	E11J
Verarbeitendes Gewerbe sowie Bergbau und Gewinnung von Steinen und Erden	K	m	☰	E11M
Verarbeitendes Gewerbe sowie Bergbau und Gewinnung von Steinen und Erden – Ergebnisse des Monatsberichtes und der Erhebung für industrielle Kleinbetriebe	K	j	☰	E1117
Thüringen				
Bergbau und Verarbeitendes Gewerbe nach Kreisen	K	vj	☰	05 102
Bergbau und Verarbeitendes Gewerbe nach Wirtschaftszweigen	L	m	☰	05 101
Indizes der Produktion und der Produktivität für das Produzierende Gewerbe	L	m	☰	05 111
Indizes des Auftragseingangs und des Umsatzes im Produzierenden Gewerbe	L	m	☰	05 112
Industrielle Kleinbetriebe	K	j	☰	05 105
Investitionen im Bergbau und Verarbeitenden Gewerbe	K	j	☰	05 109
Produktion ausgewählter Erzeugnisse	L	j	☰	05 104
Strukturdaten im Bergbau und Verarbeitenden Gewerbe	K	vj	☰	05 103
Statistisches Bundesamt				
Auftragseingang und Umsatz im Verarbeitenden Gewerbe – Indizes	B	m, j	☰	2040220
Beschäftigte, Umsatz und Investitionen der Unternehmen und Betriebe des Verarbeitenden Gewerbes sowie des Bergbaus und der Gewinnung von Steinen und Erden – Investitionen	B	j	☰	2040421

Titel	Regionale Gliederung	Periodizität	Medium	Bestellnummer
Beschäftigung und Umsatz der Betriebe des Verarbeitenden Gewerbes sowie des Bergbaus und der Gewinnung von Steinen und Erden nach Bundesländern	BL	j	📄	2040414
Beschäftigung, Umsatz und Energieversorgung der Unternehmen und Betriebe des Verarbeitenden Gewerbes sowie des Bergbaus und der Gewinnung von Steinen und Erden	BL	m, j	📄	2040411
Betriebe, Beschäftigung und Umsatz des Verarbeitenden Gewerbes sowie des Bergbaus und der Gewinnung von Steinen und Erden nach Beschäftigtengrößenklassen	BL	j	📄	2040412
Düngemittelversorgung	BL	vj, j	📄	2040820
Eisen und Stahl (Eisenerzbergbau, eisenschaffende Industrie, Eisen-, Stahl- und Tempergießerei)	BL	m, vj	📄	2040810
Fachliche Unternehmensteile im Bergbau und im Verarbeitenden Gewerbe	B	j	📄	2040415
Indizes der Produktion und der Arbeitsproduktivität im Produzierenden Gewerbe	B	m	📄	2040210
Konzentrationsstatistische Daten für das Verarbeitende Gewerbe, den Bergbau und die Gewinnung von Steinen und Erden sowie das Baugewerbe	B	2j	📄	2040423
Kostenstruktur der Unternehmen des Verarbeitenden Gewerbes sowie des Bergbaus und der Gewinnung von Steinen und Erden	B	j	📄	2040430
Material- und Wareneingang im Verarbeitenden Gewerbe sowie im Bergbau und in der Gewinnung von Steinen und Erden	B	4j	📄	2040424
Produktion im Produzierenden Gewerbe	B	vj, j	📄	2040310
Regionale Verteilung der Betriebe im Bergbau und im Verarbeitenden Gewerbe und deren Beschäftigte	BL	4j	📄	2040413
Struktur der Produktion im Produzierenden Gewerbe	B	j	📄	2040320

Titel	Regionale Gliederung	Periodizität	Medium	Bestellnummer
-------	----------------------	--------------	--------	---------------

E Produzierendes Gewerbe, Handwerk

II Bauhauptgewerbe – Vorbereitende Baustellenarbeiten, Hoch- und Tiefbau

Baden-Württemberg

Bauhauptgewerbe	L	m	☰	3721
Bauhauptgewerbe	K	j	☰	3722

Bayern

Baugewerbe	K	m	☰	E21003
Bauhauptgewerbe – Ergebnisse der Totalerhebung im Juni	K	j	☰	E22003
Bauhauptgewerbe – Saisonbereinigte Ergebnisse aufgrund der Totalerhebung	K	j	☰	E21103
Unternehmen des Baugewerbes und ihre Investitionen	K	j	☰	E23003

Berlin

Baugewerbe	L	m	☰	260.1
Baugewerbe: Ergebnisse der Totalerhebung im Bauhauptgewerbe und der jährlichen Erhebung im Ausbaugewerbe	Bz	j	☰	260.2

Brandenburg

Unternehmen des Baugewerbes (jährliche Unternehmens- und Investitionserhebung)	L	j	☰	E II 3, E III 3
Vorbereitende Baustellenarbeiten, Hoch- und Tiefbau (monatliche Teilerhebung)	K	m	☰	E II 1
Vorbereitende Baustellenarbeiten, Hoch- und Tiefbau (Totalerhebung)	K	j	☰	E II 2

Bremen

Vorbereitende Baustellenarbeiten, Hoch- und Tiefbau, Bauinstallation und sonstiges Baugewerbe (Totalerhebung)	L	j	☰	–
---	---	---	---	---

Hamburg

Baugewerbe	L	vj	☰	E205
Baugewerbe (Totalerhebung)	L	j	☰	E215

Hessen

Das Bauhauptgewerbe	K	j	☰	E II 1
Das Bauhauptgewerbe (Monatliche Erhebung mit Auftragseingang und vierteljährlichem Auftragsbestand)	K	m	☰	E II 1
Investitionen im Bauhaupt- und Ausbaugewerbe	L	j	☰	E II 3 mit E III 3
Totalerhebung im Bauhauptgewerbe vom Juni	K	j	☰	E II 2

Mecklenburg-Vorpommern

Bauhauptgewerbe/Vorbereitende Baustellenarbeiten, Hoch- und Tiefbau – Ergebnisse der jährlichen Unternehmens- und Investitionserhebung der Unternehmen mit 20 und mehr Beschäftigten	K	j	☰	E233
Bauhauptgewerbe/Vorbereitende Baustellenarbeiten, Hoch- und Tiefbau – Ergebnisse der monatlichen Erhebung der Betriebe	K	m	☰	E213
Bauhauptgewerbe/Vorbereitende Baustellenarbeiten, Hoch- und Tiefbau – Ergebnisse der Totalerhebung der Betriebe vom 30.6.	K	j	☰	E223






Niedersachsen

Bauhauptgewerbe	K	j	☰	E II 2 / E III 2
Investitionen Bauhauptgewerbe	K	j	☰	E I 6

Titel	Regionale Gliederung	Perio- dizität	Medium	Bestell- nummer
Nordrhein-Westfalen				
Vorbereitende Baustellenarbeiten, Hoch- und Tiefbau	K	m	☰	E 21 3
Vorbereitende Baustellenarbeiten, Hoch- und Tiefbau – Unternehmen und Investitionen	K	j	☰	E 23 3
Vorbereitende Baustellenarbeiten, Hoch- und Tiefbau – Ergebnisse der Totalerhebung	K	j	☰	E 22 3
Rheinland-Pfalz				
Bauhauptgewerbe – Vorbereitende Baustellenarbeiten, Hoch- und Tiefbau	K	j	☰	E2013
Bauhauptgewerbe – Vorbereitende Baustellenarbeiten, Hoch- und Tiefbau	K	m	☰	E2023
Bauhauptgewerbe im Juni (Totalerhebung)	K	j	☰	E2033
Unternehmen und Investitionen im Bauhauptgewerbe	K	j	☰	E2043
Saarland				
Baugewerbe	K	m	☰	E II 1/E III 1
Produzierendes Gewerbe	G	j	☰	SHPG
Totalerhebung im Baugewerbe (Vorbereitende Baustellenarbeiten, Hoch- und Tiefbau)	K	j	☰	E II 2
Sachsen				
Baugewerbe – Vorbereitende Baustellenarbeiten, Hoch- und Tiefbau	K	j	☰	E II 4
Baugewerbe – Vorbereitende Baustellenarbeiten, Hoch- und Tiefbau	K	m	☰	E II 1
Baugewerbe – Vorbereitende Baustellenarbeiten, Hoch- und Tiefbau – Totalerhebung	K	j	☰	E II 2
Investitionen im Baugewerbe	K	j	☰	E II 3/E III 3
Sachsen-Anhalt				
Ergebnisse der Totalerhebung im Bauhauptgewerbe	K	j	☰	3E203
Umsatz, Beschäftigte, Auftragseingang, Auftragsbestand im Baugewerbe	K	j	☰	3E202
Umsatz, Beschäftigte, Auftragseingang, Auftragsbestand im Baugewerbe	K	m	☰	3E201
Unternehmens- und Investitionserhebung im Bauhauptgewerbe	K	j	☰	3E204
Schleswig-Holstein				
Baugewerbe	K	m	☰	E2131
Baugewerbe – Ergebnisse der Jahresherhebungen	G	j	☰	E2232
Unternehmen des Baugewerbes – Unternehmens- und Investitionserhebung	K	j	☰	E2333
Thüringen				
Bauhaupt- und Ausbaugewerbe	L	vj	☰	05 206
Bauhaupt- und Ausbaugewerbe nach Kreisen	K	vj	☰	05 202
Bauhauptgewerbe	L	m	☰	05 201
Ergebnisse der Totalerhebung im Bauhauptgewerbe und der jährlichen Erhebung im Ausbaugewerbe	K	j	☰	05 203
Unternehmens- und Investitionserhebung im Bauhaupt- und Ausbaugewerbe	L	j	☰	05 205

Titel	Regionale Gliederung	Perio- dizität	Medium	Bestell- nummer
-------	-------------------------	-------------------	--------	--------------------

Statistisches Bundesamt

Ausgewählte Zahlen zur Bauwirtschaft	BL	m		1020210
Beschäftigung und Umsatz der Betriebe im Baugewerbe	K	j		2040510
Beschäftigung, Umsatz und Investitionen der Unternehmen im Baugewerbe	BL	j		2040520
Konzentrationsstatistische Daten für das Verarbeitende Gewerbe, den Bergbau und die Gewinnung von Steinen und Erden sowie das Baugewerbe	B	2j		2040423
Kostenstruktur der Unternehmen im Baugewerbe	B	j		2040530

Titel	Regionale Gliederung	Periodizität	Medium	Bestellnummer
-------	----------------------	--------------	--------	---------------

E Produzierendes Gewerbe, Handwerk

III Ausbaugewerbe – Bauinstallation und sonstiges Baugewerbe

Bayern

Ausbaugewerbe – Ergebnisse der jährlichen Erhebung im 2. Vierteljahr	K	j	☰	E32003
Baugewerbe	K	m	☰	E21003
Unternehmen des Baugewerbes und ihre Investitionen	K	j	☰	E23003

Berlin

Baugewerbe	L	m	☰	260.1
Baugewerbe: Ergebnisse der Totalerhebung im Bauhauptgewerbe und der jährlichen Erhebung im Ausbaugewerbe	Bz	j	☰	260.2

Brandenburg

Bauinstallation, Sonstiges Ausbaugewerbe (jährliche Teilerhebung)	K	j	☰	E III 2
Bauinstallation, Sonstiges Ausbaugewerbe (vierteljährliche Teilerhebung)	K	vj	☰	E III 1
Unternehmen des Baugewerbes (jährliche Unternehmens- und Investitionserhebung)	L	j	☰	E II 3, E III 3

Bremen

Vorbereitende Baustellenarbeiten, Hoch- und Tiefbau, Bauinstallation und sonstiges Baugewerbe	L	j	☰	–
---	---	---	---	---

Hamburg

Baugewerbe	L	vj	☰	E205
Baugewerbe (Totalerhebung)	L	j	☰	E215

Hessen

Das Ausbaugewerbe (Quartalsergebnisse)	K	vj	☰	E III 1
Investitionen im Bauhaupt- und Ausbaugewerbe	L	j	☰	E II 3 mit E III 3
Jahreserhebung im Ausbaugewerbe	K	j	☰	E III 2

Mecklenburg-Vorpommern

Ausbaugewerbe/Bauinstallation und sonstiges Ausbaugewerbe – Ergebnisse der jährlichen Erhebung der Betriebe von Unternehmen mit 10 und mehr Beschäftigten vom 30.6.	K	j	☰	E323
Ausbaugewerbe/Bauinstallation und sonstiges Ausbaugewerbe – Ergebnisse der jährlichen Unternehmens- und Investitionserhebung der Unternehmen mit 20 und mehr Beschäftigten	K	j	☰	E333
Ausbaugewerbe/Bauinstallation und sonstiges Ausbaugewerbe – Ergebnisse der vierteljährlichen Erhebung der Betriebe	K	vj	☰	E313

Niedersachsen

Ausbaugewerbe	K	j	☰	E II 2 / E III 2
Investitionen Ausbaugewerbe	K	j	☰	E I 6

Nordrhein-Westfalen

Bauinstallation und sonstiges Baugewerbe	K	vj	☰	E 29 3
Bauinstallation und sonstiges Baugewerbe	K	j	☰	E 30 3
Bauinstallation und sonstiges Baugewerbe – Unternehmen und Investitionen	K	j	☰	E 33 3

Titel	Regionale Gliederung	Periodizität	Medium	Bestellnummer
Rheinland-Pfalz				
Ausbaugewerbe – Bauinstallation und sonstiges Baugewerbe	K	j	☰	E3013
Ausbaugewerbe – Bauinstallation und sonstiges Baugewerbe	L	vj	☰	E3023
Ausbaugewerbe im Juni (Jährliche Erhebung)	K	j	☰	E3033
Unternehmen und Investitionen im Ausbaugewerbe	K	j	☰	E3043
Saarland				
Jährliche Erhebung im Baugewerbe (Bauinstallation und sonstiges Baugewerbe)	K	j	☰	E III 2
Produzierendes Gewerbe	G	j	☰	SHPG
Sachsen				
Baugewerbe – Bauinstallation und sonstiges Baugewerbe	K	vj	☰	E III 1
Baugewerbe – Bauinstallation und sonstiges Baugewerbe	K	j	☰	E III 4
Baugewerbe – Bauinstallation und sonstiges Baugewerbe - Jährliche Erhebung	K	j	☰	E III 2
Investitionen im Baugewerbe	K	j	☰	E II 3/E III 3
Sachsen-Anhalt				
Ergebnisse der Zusatzerhebung im Ausbaugewerbe	K	j	☰	3E302
Umsatz, Beschäftigte im Ausbaugewerbe	K	j	☰	3E301
Umsatz, Beschäftigte, Auftragseingang, Auftragsbestand im Baugewerbe	K	m	☰	3E201
Thüringen				
Bauhaupt- und Ausbaugewerbe	L	vj	☰	05 206
Bauhaupt- und Ausbaugewerbe nach Kreisen	K	vj	☰	05 202
Ergebnisse der Totalerhebung im Bauhauptgewerbe und der jährlichen Erhebung im Ausbaugewerbe	K	j	☰	05 203
Unternehmens- und Investitionserhebung im Bauhaupt- und Ausbaugewerbe	L	j	☰	05 205
Statistisches Bundesamt				
Ausgewählte Zahlen zur Bauwirtschaft	BL	m	☰	1020210
Beschäftigung, Umsatz und Investitionen der Unternehmen im Baugewerbe	BL	j	☰	2040520
Kostenstruktur der Unternehmen im Baugewerbe	B	j	☰	2040530

Titel	Regionale Gliederung	Periodizität	Medium	Bestellnummer
-------	----------------------	--------------	--------	---------------

E Produzierendes Gewerbe, Handwerk

IV Energie- und Wasserversorgung

Baden-Württemberg

Die Elektrizitäts- und Gasversorgung	L	vj	☰	3524
--------------------------------------	---	----	---	------

Bayern

Elektrizitäts- und Gasversorgung	L	m	☰	E43003
----------------------------------	---	---	---	--------

Elektrizitätsaufkommen und Elektrizitätsversorgung, Teil I: Elektrizitätsaufkommen	L	j	☰	E43013
---	---	---	---	--------

Elektrizitätsaufkommen und Elektrizitätsversorgung, Teil II: Elektrizitätsversorgung	L	j	☰	E43023
---	---	---	---	--------

Öffentliche Gaswirtschaft	L	j	☰	E42003
---------------------------	---	---	---	--------

Brandenburg

Energie-, Wasser- und Gasversorgung: Beschäftigte, geleistete Arbeiterstunden, Löhne und Gehälter	L	j	☰	E IV 1, E IV 2
--	---	---	---	-------------------

Energiebilanz/CO2-Bilanz	L	j	☰	E IV 4
--------------------------	---	---	---	--------

Hamburg

Hamburgische Energiebilanz	L	j	☰	E405
----------------------------	---	---	---	------

Hessen

Energieversorgung	L	m	☰	E IV 1, E IV 2 mit E IV 3
-------------------	---	---	---	---------------------------------

Mecklenburg-Vorpommern

Energie- und Wasserversorgung – Elektrizitätsaufkommen, Elektrizitätsversorgung	L	j	☰	E433
--	---	---	---	------

Energie- und Wasserversorgung – Stromabgabe und Erlös, Gasabsatz und Erlös	L	j	☰	E453
---	---	---	---	------

Energie- und Wasserversorgung – Tätige Personen, geleistete Arbeiterstunden, Bruttolöhne und -gehälter	L	j	☰	E413
---	---	---	---	------

Energie- und Wasserversorgung – Unternehmens- und Investitionserhebung	L	j	☰	E483
---	---	---	---	------

Niedersachsen

Energie- und Wasserversorgung	L	j	☰	E IV 1 bis 3
-------------------------------	---	---	---	-----------------

Nordrhein-Westfalen

Energiebilanz und CO2-Bilanz	L	j	☰	E 44 3
------------------------------	---	---	---	--------

Rheinland-Pfalz

Beschäftigung in der Energie- und Wasserversorgung	L	j	☰	E4013
--	---	---	---	-------

Elektrizitäts- und Gasversorgung	L	m	☰	E4023
----------------------------------	---	---	---	-------

Gasabsatz und Erlöse	L	j	☰	E4063
----------------------	---	---	---	-------

Stromabsatz und Erlöse	L	j	☰	E4053
------------------------	---	---	---	-------












Stromerzeugungsanlagen der Betriebe im verarbeitenden Gewerbe	L	j	☰	E4073
---	---	---	---	-------

Saarland

Energiebilanz	L	j	☰	E IV 4
---------------	---	---	---	--------

Öffentliche Elektrizitäts- und Gasversorgung	L	vj	☰	E IV 2,3
--	---	----	---	----------

Produzierendes Gewerbe	G	j	☰	SHPG
------------------------	---	---	---	------

Titel	Regionale Gliederung	Perio- dizität	Medium	Bestell- nummer
Sachsen				
Ausgewählte Daten zur Energiewirtschaft	L	vj		E IV 1
Ausgewählte Daten zur Energiewirtschaft	L	j		E IV 2
Verbrauch von Energieträgern im Bergbau und Verarbeitenden Gewerbe	L	j		E IV 4
Sachsen-Anhalt				
Energie- und Wasserversorgung	K	hj		3E401
Energiebilanz	L	j		3E402
Thüringen				
Beschäftigte, Umsatz und Investitionen der Unternehmen in der Energie- und Wasserversorgung	L	j		05 403
Energiebilanz und CO2-Bilanz	L	j		05 402
Energieversorgung	L	vj		05 401
Statistisches Bundesamt				
Ausgewählte Zahlen zur Energiewirtschaft	BL	m		1020220
Beschäftigung, Umsatz, Investitionen und Kostenstruktur der Unternehmen in der Energie- und Wasserversorgung	B	j		2040610
Stromerzeugungsanlagen der Betriebe im Bergbau und im Verarbeitenden Gewerbe	BL	j		2040640

Titel	Regionale Gliederung	Periodizität	Medium	Bestellnummer
-------	----------------------	--------------	--------	---------------

E Produzierendes Gewerbe, Handwerk

V Handwerk

Baden-Württemberg

Das Handwerk	L	vj, j	☰	3536
Landes- und Regionalergebnisse der Handwerkszählung	G	unreg.	☰	5531
Landesergebnisse der Handwerkszählung	L	unreg.	☰	5531
Zählung im handwerksähnlichen Gewerbe	G	unreg.	☰	5535

Bayern

Das handwerksähnliche Gewerbe	G	unreg.	☰	E50303
Handwerk – Ergebnisse der vierteljährlichen Handwerksberichterstattung	L	vj	☰	E51003
Handwerkszählung – Eckzahlen	L	unreg.	☰	E50103
Handwerkszählung – Ergebnisse bis auf Gemeindeebene	K	unreg.	☰	E50122
Handwerkszählung – Handwerksunternehmen, Beschäftigte und Umsatz nach Regierungsbezirken, Kreisen, Gemeinden und Gewerbegruppen	G	unreg.	☒	E5010H
Handwerkszählung – Kreisergebnisse	K	unreg.	☰	E50203
Handwerkszählung – tiefgegliederte Ergebnisse für das Land und die Handwerkskammerbezirke	L	unreg.	☰	E50112

Berlin

Handwerk	L	vj	☰	260.5
Handwerkszählung	Bz	unreg.	☰	260.6
Zählung im handwerksähnlichen Gewerbe	Bz	unreg.	☰	260.7

Brandenburg

Handwerk	L	hj	☰	E V 1
Handwerkszählung – Teil 1: Eckdaten	HdwKaBz	unreg.	☰	E / HWZ-1
Handwerkszählung – Teil 2: Strukturdaten	HdwKaBz	unreg.	☰	E / HWZ-2
Handwerkszählung – Teil 3: Regionaldaten	G	unreg.	☰	E / HWZ-3
Zählung im handwerksähnlichen Gewerbe	G	unreg.	☰	E / HwäZ

















Hamburg

Handwerk, Beschäftigte, Umsatz	L	vj	☰	E505
--------------------------------	---	----	---	------

Hessen

Das Handwerk (Ergebnisse der repräsentativen Handwerksberichterstattung)	L	vj	☰	E V 1
Unternehmen (einschl. Nebenbetrieben) sowie Beschäftigte und Umsatz nach Gemeinden und Gemeindeteilen mit Vergleichszahlen 1977	Gteile	fallw.	☰	E/HWZ 1995-5
Unternehmen (einschl. Nebenbetrieben) und Beschäftigte nach Verwaltungsbezirken und Gemeinden mit Vergleichszahlen 1963, 1968 und 1977	G	fallw.	☰	E/HWZ 1995-3
Unternehmen und Nebenbetriebe, Beschäftigte und Umsätze nach Gewerbegruppen, Verwaltungs- und Handwerkskammerbezirken	K	fallw.	☰	E/HWZ 1995-1
Unternehmen, Beschäftigte und Umsatz in den Verwaltungs- und Handwerkskammerbezirken nach Gewerbegruppen sowie ausgewählten Gewerbe- und Wirtschaftszweigen	K	fallw.	☰	E/HWZ 1995-4

Titel	Regionale Gliederung	Periodizität	Medium	Bestellnummer
Unternehmen, Beschäftigte und Umsätze nach Gewerbegruppen, Verwaltungsbezirken und Gemeinden	G	fallw.	☰	E/HWZ 1995-2
Zählung im handwerksähnlichen Gewerbe	G	fallw.	☰	E/HWÄZ
Mecklenburg-Vorpommern				
Handwerk – Beschäftigte und Umsatz (Hochrechnungen)	L	vj	☰	E513
Handwerkszählung – Landesergebnisse und ausgewählte Regionalergebnisse	G	unreg.	☰	E011
Zählung im handwerksähnlichen Gewerbe	G	unreg.	☰	E021
Niedersachsen				
Handwerkszählung	K	unreg.	☰	E/ HWZ 95
Zählung im handwerksähnlichen Gewerbe	G	unreg.	☰	E
Nordrhein-Westfalen				
Handwerk – Messzahlen über Beschäftigte und Umsatz nach Wirtschafts- und Gewerbebezweigen	L	vj	☰	E 51 3
Handwerkszählung – Ausgewählte Ergebnisse	K	unreg.	☰	E 52 3
Handwerkszählung – Ergebnisse für Handwerkskammern	HdwKaB z	unreg.	☰	E 54 2
Handwerkszählung – Ergebnisse nach Wirtschaftszweigen	L	unreg.	☰	E 57 2
Handwerkszählung – Landesergebnisse	L	unreg.	☰	E 53 2
Handwerkszählung – Regionalergebnisse	G	unreg.	☰	E 56 2
Zählung im handwerksähnlichen Gewerbe	HdwKaB z	unreg.	☰	E 58 2
Rheinland-Pfalz				
Das Handwerk (Band 365) – Ergebnisse der Handwerkszählung	G	unreg.	☰	E3212
Handwerkszählung	K	unreg.	☰	E0013
Handwerkszählung (Erste Ergebnisse)	K	unreg.	☰	E0013
Umsatz und Beschäftigte im Handwerk	L	j	☰	E5013
Umsatz und Beschäftigte im Handwerk	L	vj	☰	E5023
Zählung im handwerksähnlichen Gewerbe	K	unreg.	☰	E0013
Saarland				
Das Handwerk	L	vj	☰	E V 1
Sachsen				
Beschäftigte und Umsatz im Handwerk	L	vj	☰	E V 1
Handwerkszählung – Ergebnisse in regionaler Gliederung	K	unreg.	☰	E/HWZ 95-2
Handwerkszählung – Ergebnisse nach Gewerben und Wirtschaftszweigen	L	unreg.	☰	E/HWZ 95-3
Handwerkszählung – Erste Ergebnisse	K	unreg.	☰	E/HWZ 95-1
Zählung im handwerksähnlichen Gewerbe	G	unreg.	☰	E/HWÄZ 96
Sachsen-Anhalt				
Beschäftigte, Umsatz im Handwerk	L	vj	☰	3E501
Handwerkszählung	K, HdwKaB z	unreg.	☰	4S004

Titel	Regionale Gliederung	Periodizität	Medium	Bestellnummer
Handwerkszählung	G	unreg. 		45005
Zählung im handwerksähnlichen Gewerbe	K, HdwKaB z	unreg. 		45006
Schleswig-Holstein				
Handwerk	L	vj 		E51VJ
Handwerk	L	j 		E51J
Thüringen				
Ergebnisse der Handwerkszählung	K	unreg. 		50 501
Handwerk – vorläufige Ergebnisse	L	vj 		05 501
Handwerkszählung – Endgültige Ergebnisse, Teil 1	G	unreg. 		59 502
Handwerkszählung – Endgültige Ergebnisse, Teil 2	K	unreg. 		59 503
Handwerkszählung – Endgültige Ergebnisse, Teil 3	L	unreg. 		59 504
Handwerkszählung – Erste endgültige Ergebnisse	K	unreg. 		59 501
Zählung im handwerksähnlichen Gewerbe – Endgültige Ergebnisse	G	unreg. 		59 601
Statistisches Bundesamt				
Beschäftigte und Umsatz im Handwerk	B	vj 		2040710
Handwerkszählung – Heft 1: Ergebnisse für Unternehmen und Nebenbetriebe nach Gewerbebezweigen	BL	unreg. 		2042301
Handwerkszählung – Heft 2: Ergebnisse für Unternehmen und Nebenbetriebe nach Gewerbebezweigen – Beschäftigte nach ihrer Stellung im Unternehmen, Löhne, Gehälter und gesetzliche Sozialkosten	B	unreg. 		2042302
Handwerkszählung – Heft 3: Ergebnisse für Unternehmen nach ausgewählten Wirtschaftszweigen der Klassifikation der Wirtschaftszweige, Ausgabe 1993	B	unreg. 		2042303
Zählung im handwerksähnlichen Gewerbe	BL	unreg. 		2042390

Titel	Regionale Gliederung	Perio- dizität	Medium	Bestell- nummer
-------	-------------------------	-------------------	--------	--------------------

F Wohnungswesen, Bautätigkeit

I Wohnungswesen

Baden-Württemberg

Bestand an Wohngebäuden, Wohnungen und Räumen	K	j	☰	3734
---	---	---	---	------

Bayern

Bauen und Wohnen	K	unreg.	☰	F02032
------------------	---	--------	---	--------

Bestand an Wohngebäuden und Wohnungen am 31. Dezember	K	j	☰	F24003
---	---	---	---	--------

Gebäude- und Wohnungsstichprobe, Mieten und Mietbelastung der Haushalte	R	unreg.	☰	F20304
---	---	--------	---	--------

Gebäude- und Wohnungsstichprobe, Strukturdaten zu Gebäuden und Wohnungen	R	unreg.	☰	F20104
--	---	--------	---	--------

Gebäude- und Wohnungsstichprobe, umfassende Darstellung	R	unreg.	☰	F20122
---	---	--------	---	--------

Gebäude- und Wohnungsstichprobe, Wohnumfeld der Haushalte	L	unreg.	☰	F20404
---	---	--------	---	--------

Gebäude- und Wohnungsstichprobe, Wohnverhältnisse der Haushalte	L	unreg.	☰	F20204
---	---	--------	---	--------

Berlin

Gebäude und Wohnungen im September 1993; Ergebnisse der Gebäude- und Wohnungsstichprobe	Bz	unreg.	☰	270.
---	----	--------	---	------

Gebäude- und Wohnungszählungen	Bz, StatGeb	unreg.	☰	670.
--------------------------------	----------------	--------	---	------

Wohngebäude und Wohnungen	Bz	j	☰	270.6
---------------------------	----	---	---	-------

Wohnsituation; Ergebnisse aus dem Mikrozensus	L	unreg.	☰	110.6W
---	---	--------	---	--------

Brandenburg

Fortschreibung des Wohnungs- und Wohngebäudebestandes	G	j	☰	F I 1
---	---	---	---	-------

Gebäude- und Wohnungszählung – Ämter	Ämter	unreg.	☰	F / GWZ- 21
--------------------------------------	-------	--------	---	----------------

Gebäude- und Wohnungszählung – Bauweise, Bauzustand und Leerstand	K	unreg.	☰	F / GWZ- 22
---	---	--------	---	----------------

Gebäude- und Wohnungszählung – Engerer Verflechtungsraum nach Gemeinden	G	unreg.	☰	F / GWZ- 20
---	---	--------	---	----------------

Gebäude- und Wohnungszählung – Entwicklung der Eigentumsformen nach dem 02. Oktober 1990	K	unreg.	☰	F / GWZ- 23
--	---	--------	---	----------------

Gebäude- und Wohnungszählung – Gebäude- u. Wohnungsangaben nach Gemeindegrößenklassen	L	unreg.	☰	F / GWZ- 24
---	---	--------	---	----------------

Gebäude- und Wohnungszählung – Gemeindeblatt (Zusammenfassung für Land Brandenburg und Kreise)	K	unreg.	☰	F / GWZ- 2
--	---	--------	---	---------------

Gebäude- und Wohnungszählung – Gemeindetabellen – kreisfreie Städte, Landkreise und Land Brandenburg	K	unreg.	☰	F / GWZ- 5
--	---	--------	---	---------------

Gebäude- und Wohnungszählung – Gemeindetabellen – Landkreis Barnim	G	unreg.	☰	F / GWZ- 6
--	---	--------	---	---------------

Gebäude- und Wohnungszählung – Gemeindetabellen – Landkreis Dahme-Spreewald	G	unreg.	☰	F / GWZ- 7
---	---	--------	---	---------------

Gebäude- und Wohnungszählung – Gemeindetabellen – Landkreis Elbe-Elster	G	unreg.	☰	F / GWZ- 8
---	---	--------	---	---------------



Gebäude- und Wohnungszählung – Gemeindetabellen – Landkreis Havelland	G	unreg.	☰	F / GWZ- 9
---	---	--------	---	---------------

Gebäude- und Wohnungszählung – Gemeindetabellen – Landkreis Märkisch-Oderland	G	unreg.	☰	F / GWZ- 10
---	---	--------	---	----------------

Titel	Regionale Gliederung	Perio- dizität	Medium	Bestell- nummer
Gebäude- und Wohnungszählung – Gemeindetabellen – Landkreis Oberhavel	G	unreg.	☰	F / GWZ- 11
Gebäude- und Wohnungszählung – Gemeindetabellen – Landkreis Oberspreewald-Lausitz	G	unreg.	☰	F / GWZ- 12
Gebäude- und Wohnungszählung – Gemeindetabellen – Landkreis Oder-Spree	G	unreg.	☰	F / GWZ- 13
Gebäude- und Wohnungszählung – Gemeindetabellen – Landkreis Ostprignitz-Ruppin	G	unreg.	☰	F / GWZ- 14
Gebäude- und Wohnungszählung – Gemeindetabellen – Landkreis Potsdam-Mittelmark	G	unreg.	☰	F / GWZ- 15
Gebäude- und Wohnungszählung – Gemeindetabellen – Landkreis Prignitz	G	unreg.	☰	F / GWZ- 16
Gebäude- und Wohnungszählung – Gemeindetabellen – Landkreis Spree-Neiße	G	unreg.	☰	F / GWZ- 17
Gebäude- und Wohnungszählung – Gemeindetabellen – Landkreis Teltow-Fläming	G	unreg.	☰	F / GWZ- 18
Gebäude- und Wohnungszählung – Gemeindetabellen – Landkreis Uckermark	G	unreg.	☰	F / GWZ- 19
Gebäude- und Wohnungszählung – Kreistabellen	K	unreg.	☰	F / GWZ- 3
Gebäude- und Wohnungszählung – Sachgebietstabellen	L	unreg.	☰	F / GWZ- 4
Miet- und Wohnverhältnisse der Bevölkerung (Ergebnisse des Mikrozensus)	K	unreg.	☰	F I 2
Hessen				
Der Bestand an Wohngebäuden und Wohnungen (Fortschreibungsergebnisse)	ausgewG	j	☰	F I 1
Gebäude, Wohnungen und Wohnverhältnisse	L	unreg.	☰	F/GWS 1993-1
Gebäude, Wohnungen und Wohnverhältnisse nach Regionaleinheiten	AnpSch	unreg.	☰	F/GWS 1993-2
Mecklenburg-Vorpommern				
Bestand an Wohngebäuden und Wohnungen (Fortschreibung)	K	j	☰	F243
Daten zur Wohnsituation (Mikrozensus)	L	4j	☰	F2D3
Gebäude- und Wohnungszählung – Ausgewählte Ergebnisse der Gebäude- und Wohnungszählung nach Gemeinden in kartographischer Darstellung	G	unreg.	☰	F0136
Gebäude- und Wohnungszählung – Ergebnisse der Gebäude- und Wohnungszählung 1995 im Vergleich mit den Zählungen 1950, 1961, 1971 und 1981	K	unreg.	☰	F0135
Gebäude- und Wohnungszählung – Gebäude mit Wohnraum, bewohnte Unterkünfte sowie darin befindliche Wohneinheiten – endgültige Ergebnisse	G	unreg.	☰	F011E
Gebäude- und Wohnungszählung – Gebäude mit Wohnraum, bewohnte Unterkünfte sowie darin befindliche Wohneinheiten – Grunddaten für das Land und seine Kreise	K	unreg.	☰	F011K
Gebäude- und Wohnungszählung – Gemeindeblätter	G	unreg.	☒	F014G
Gebäude- und Wohnungszählung – Gemeindeblätter	G	unreg.	☰	F011G
Gebäude- und Wohnungszählung – Gemeindedaten	G	unreg.	☰	F0133
Gebäude- und Wohnungszählung – Kreisdaten	K	unreg.	☰	F0132
Gebäude- und Wohnungszählung – Landesdaten	L	unreg.	☰	F0131

Titel	Regionale Gliederung	Perio- dizität	Medium	Bestell- nummer
Gebäude- und Wohnungszählung – Wohngebäude und Wohneinheiten im Plattenbau	K	unreg.	☰	F0134
Niedersachsen				
Gebäude- und Wohnungsstichprobe – Wohnverhältnisse	L	unreg.	☰	F
Nordrhein-Westfalen				
Gebäude- und Wohnungsstichprobe – Eigentümer- und Hauptmieterhaushalte in Gebäuden und Wohnungen – Regionalergebnisse	AnpSch	unreg.	☰	F 63 3
Gebäude- und Wohnungsstichprobe – Gebäude, Grundstücke und Wohnungen – Regionalergebnisse	AnpSch	unreg.	☰	F 62 3
Gebäude- und Wohnungsstichprobe – Gebäude, Wohnungen und Haushalte	L	unreg.	☰	F 61 2
Obdachlosigkeit am 30. Juni	K	j	☰	F 01 3
Wohnsituation der Haushalte und Familien	L	4j	☰	F 25 3
Wohnungsbestand in den Gemeinden am 31. Dezember	G	j	☰	F 24 3
Rheinland-Pfalz				
Bestand an Wohngebäuden und Wohnungen	K	j	☰	F2073
Ergebnisse der Mikrozensus – Zusatzerhebung – Wohnsituation der Haushalte und Familien	L	4j	☰	A1073
Ergebnisse der Mikrozensus – Zusatzerhebung im April – Wohnungen und Mieten	R	4j	☰	F2093
Gebäude und Wohnungen – Gemeinden mit 2 000 und mehr Einwohnern	G	unreg.	☰	F0013
Gebäude und Wohnungen (Band 335)	K	unreg.	☰	F3202
Gebäude und Wohnungen (Band 361) – 1%-Gebäude-Wohnungsstichprobe	L	unreg.	☰	F3202
Gebäude- und Wohnungszählung (Band 330) – Gemeindestatistik	G	unreg.	☰	A1302
Gebäude, Wohnungen und Mieten	K	unreg.	☰	F0013
Gebäude, Wohnungen, Haushalte nach Regierungsbezirken	R	unreg.	☰	F0013
Gebäude, Wohnungen, Haushalte und Mieten	L	unreg.	☰	F0013
Mieten in Rheinland-Pfalz	R	unreg.	☰	F0013
Rheinland-Pfalz im Vergleich zu den anderen Bundesländern	BL	unreg.	☰	F0013
Wohnsituation der Haushalte	L	unreg.	☰	F0013
Saarland				
Gebäude und Wohnungen – Ergebnisse der 1%-Gebäude- und Wohnungsstichprobe	L	unreg.	☰	ES
Sachsen				
Gebäude- und Wohnungszählung – Ergebnisse im Überblick	G	unreg.	☰	F/GWZ-2
Gebäude- und Wohnungszählung – Teil 1 Gebäude und Wohnungen	G	unreg.	☰	F/GWZ-3
Gebäude- und Wohnungszählung – Teil 2 Gebäude und Wohnungen der Baujahre 1991 bis 1995	G	unreg.	☰	F/GWZ-4
Gebäude- und Wohnungszählung – Teil 3 Eigentumsverhältnisse	K	unreg.	☰	F/GWZ-5
Gebäude- und Wohnungszählung – Teil 4 Erhaltungszustand der Gebäude	K	unreg.	☰	F/GWZ-6
Gebäude- und Wohnungszählung – Teil 5 Heizung und Abwasserentsorgung	K	unreg.	☰	F/GWZ-7
Wohnen (Ergebnisse des Mikrozensus)	L	4j	☰	F I 1

Titel	Regionale Gliederung	Perio- dizität	Medium	Bestell- nummer
Sachsen-Anhalt				
Baufertigstellungen, Bauabgang, Wohnungsbestand im Wohn- und Nichtwohnbau	K	j	☰	3F102
Fortschreibung des Gebäude- und Wohnungsbestandes	G	j	☰	3F101
Gebäude- und Wohnungsstichprobe – Gebäudeergebnisse	L	unreg.	☰	4S008
Gebäude- und Wohnungsstichprobe – Haushaltsergebnisse	L	unreg.	☰	4S010
Gebäude- und Wohnungsstichprobe – Wohnungsergebnisse	L	unreg.	☰	4S009
Gebäude- und Wohnungszählung – Gemeindeübersichten - Regierungsbezirk Dessau	K	unreg.	☰	4S013
Gebäude- und Wohnungszählung – Gemeindeübersichten - Regierungsbezirk Halle	K	unreg.	☰	4S014
Gebäude- und Wohnungszählung – Gemeindeübersichten - Regierungsbezirk Magdeburg (nördl. Teil)	K	unreg.	☰	4S016
Gebäude- und Wohnungszählung – Gemeindeübersichten - Regierungsbezirk Magdeburg (südl. Teil)	K	unreg.	☰	4S015
Gebäude- und Wohnungszählung – Kreisübersichten	K	unreg.	☰	4S011
Gebäude- und Wohnungszählung – Landesergebnisse	K	unreg.	☰	4S012
Gebäude- und Wohnungszählung – Strukturdaten	K	unreg.	☰	4S017
Schleswig-Holstein				
Ergebnisse der Mikrozensus-Zusatzerhebung Wohnungen und Mieten	L	4j	☰	FMZ
Gebäude, Wohnungen und Haushalte – Ergebnisse der 1%-Gebäude- und Wohnungsstichprobe – Teil 1	L	unreg.	☰	FWS1
Gebäude, Wohnungen und Haushalte – Ergebnisse der 1%-Gebäude- und Wohnungsstichprobe – Teil 2	L	unreg.	☰	FWS2
Wohngebäude und Wohnungen	G	j	☑	WOFO
Thüringen				
Daten zur Wohnsituation – Ergebnis des Mikrozensus	L	4j	☰	06 213
Gebäude- und Wohnungszählung – Gemeindeergebnisse	G	unreg.	☰	69 511
Gebäude- und Wohnungszählung – Grunddaten der Stadt bzw. Gemeinde	G	unreg.	☰	69 503
Gebäude- und Wohnungszählung – Grunddaten nach Kreisen	K	unreg.	☰	69 502
Gebäude- und Wohnungszählung – Kreisergebnisse, Teil 1	K	unreg.	☰	69 504
Gebäude- und Wohnungszählung – Kreisergebnisse, Teil 2	K	unreg.	☰	69 505
Gebäude- und Wohnungszählung – Kreisergebnisse, Teil 3	K	unreg.	☰	69 506
Gebäude- und Wohnungszählung – Kreisergebnisse, Teil 4	K	unreg.	☰	69 507
Gebäude- und Wohnungszählung – Landesergebnisse	L	unreg.	☰	69 516
Wohnungs- und Wohngebäudebestand	K	j	☰	06 203
Statistisches Bundesamt				
1%-Gebäude- und Wohnungsstichprobe 1993, Heft 1: Gebäude und Grundstücke – Struktur und Nutzung	B	unreg.	☰	2052301
1%-Gebäude- und Wohnungsstichprobe 1993, Heft 2: Wohneinheiten/Wohnungen – Struktur und Nutzung	B	unreg.	☰	2052302
1%-Gebäude- und Wohnungsstichprobe 1993, Heft 3: Haushalte – Wohnsituation, Mieten und Mietbelastung	B	unreg.	☰	2052303
Bestand an Wohnungen	K	j	☰	2050300
Gebäude- und Wohnungszählung vom 30. September 1995 in den neuen Ländern und Berlin-Ost, Heft 1 - 9	L	unreg.	☰	_

Titel	Regionale Gliederung	Perio- dizität	Medium	Bestell- nummer
Mikrozensus-Zusatzerhebung 1998 – Wohnsituation der Haushalte, Heft 1: Bestand und Struktur der Wohneinheiten	BL	4j		2054001
Mikrozensus-Zusatzerhebung 1998 – Wohnsituation der Haushalte, Heft 2: Wohnsituation von Haushalten und Familien	BL	4j		2054002

Titel	Regionale Gliederung	Periodizität	Medium	Bestellnummer
-------	----------------------	--------------	--------	---------------

F Wohnungswesen, Bautätigkeit

II Bautätigkeit

Baden-Württemberg

Bautätigkeit	K	j	☰	3732
Bautätigkeit	K	vj	☰	3731

Bayern

Bauen und Wohnen	K	unreg.	☰	F02032
Baufertigstellungen	K	j	☰	F22003
Baugenehmigungen	K	j	☰	F21023
Baugenehmigungen	K	m	☰	F21013
Bauüberhang am 31. Dezember	K	j	☰	F23003

Berlin

Baufertigstellungen	Bz	m	☰	270.4
Baufertigstellungen und Bauabgänge	Bz	j	☰	270.5
Baugenehmigungen	Bz	m	☰	270.2
Baugenehmigungen und Bauüberhang	Bz	j	☰	270.3

Brandenburg

Baugenehmigungen und Baufertigstellungen	K	j	☰	F II 1, F II 2
Baugenehmigungen und Baufertigstellungen	K	m	☰	F II 1, F II 2
Bauüberhang und Bauabgang	K	j	☰	F II 3
Förderstatistik im sozialen Wohnungsbau	K	j	☰	F II 5

Bremen

Die Bautätigkeit im Land Bremen	K	j	☰	–
---------------------------------	---	---	---	---

Hamburg

Hochbautätigkeit	L	vj	☰	F205
Hochbautätigkeit und Wohnungsbestand	Bz	j	☰	F215

Hessen

Baufertigstellungen	K	j	☰	F II 2
Der Bauüberhang am Jahresende	K	j	☰	F II 3
Erteilte Baugenehmigungen	K	j	☰	F II 1
Erteilte Baugenehmigungen	K	m	☰	F II 1

Mecklenburg-Vorpommern

Baufertigstellungen und Bauüberhang	K	j	☰	F223
Baugenehmigungen	K	j	☰	F213J
Baugenehmigungen	K	m	☰	F213
Bewilligungen im öffentlich geförderten sozialen Wohnungsbau	K	j	☰	F253

Niedersachsen

Bautätigkeit	K	j	☰	F II 1 bis 5
--------------	---	---	---	--------------

Nordrhein-Westfalen

Baufertigstellungen und Bauabgänge	G	j	☰	F 22 3
------------------------------------	---	---	---	--------

Titel	Regionale Gliederung	Periodizität	Medium	Bestellnummer
Baugenehmigungen	G	j	📄	F 21 3
Baugenehmigungen und Baufertigstellungen	K	m	📄	F 20 3
Bauüberhang am 31.12.	K	j	📄	F 23 3
Rheinland-Pfalz				
Baufertigstellungen	K	j	📄	F2053
Baugenehmigungen	K	j	📄	F2023
Baugenehmigungen	K	m	📄	F2033
Baugenehmigungen (Eilbericht)	K	j	📄	F2013
Bauüberhang am 31. Dezember	K	j	📄	F2063
Bewilligungen im sozialen Wohnungsbau	K	j	📄	F2083
Saarland				
Baugenehmigungen	K	vj	📄	F II 1
Bautätigkeit	K	j	📄	F II 1-4
Sachsen				
Baugenehmigungen und Baufertigstellungen	K	vj	📄	F II 1
Bautätigkeit	K	j	📄	F II 2
Sachsen-Anhalt				
Baufertigstellungen, Bauabgang, Wohnungsbestand im Wohn- und Nichtwohnbau	K	j	📄	3F102
Baugenehmigungen und Baufertigstellungen im Wohn- und Nichtwohnbau	K	m	📄	3F201
Baugenehmigungen und Bauüberhang im Wohn- und Nichtwohnbau – Jahresbericht	K	j	📄	3F202
Bewilligungen und Fertigstellungen im sozialen Wohnungsbau	K	j	📄	3F203
Schleswig-Holstein				
Baufertigstellungen und Bauüberhang	K	j	📄	F2223
Baugenehmigungen	K	m	📄	F21M
Baugenehmigungen	K	j	📄	F21J
Bestand an Wohngebäuden und Wohnungen	K	j	📄	F24
Bewilligungen im sozialen Wohnungsbau	K	unreg.	📄	F25
Thüringen				
Bewilligungen im sozialen Wohnungsbau	K	j	📄	06 204
Gemeldete Baufertigstellungen	K	j	📄	06 208
Gemeldete Baufertigstellungen und Bauabgang	K	j	📄	06 205
Gemeldete Baugenehmigungen	K	m	📄	06 207
Gemeldete Baugenehmigungen und Bauüberhang	K	j	📄	06 202
Statistisches Bundesamt				
Bautätigkeit	K	j	📄	2050100
Bewilligungen im sozialen Wohnungsbau (letztmalig für 1998)	B	j	📄	2050200

Titel	Regionale Gliederung	Perio- dizität	Medium	Bestell- nummer
-------	-------------------------	-------------------	--------	--------------------

G Handel, Tourismus, Gastgewerbe

I Binnenhandel

Baden-Württemberg

Umsatz und Beschäftigung im Einzelhandel	L	j	☰	3544
Umsatz und Beschäftigung im Einzelhandel	L	m	☰	3544

Bayern

Handels- und Gaststättenzählung – Arbeitsstätten des Einzelhandels	K	unreg.	☰	G13002
Handels- und Gaststättenzählung – Arbeitsstätten des Kraftfahrzeughandels, der Tankstellen, der Handelsvermittlung und des Großhandels	K	unreg.	☰	G14002
Handels- und Gaststättenzählung – Einzelhandel	G	unreg.	☒	G1100H
Handels- und Gaststättenzählung – Handelsvermittlung und Großhandel	G	unreg.	☒	G1202H
Handels- und Gaststättenzählung – Kraftfahrzeughandel und Tankstellen	G	unreg.	☒	G1201H
Handels- und Gaststättenzählung – Unternehmen des Handels und Gastgewerbes	L	unreg.	☰	G01002
Umsatz und Beschäftigte im Einzelhandel	L	m	☰	G11003
Umsatz und Beschäftigte im Großhandel	L	m	☰	G12003
Unternehmensstruktur im Einzelhandel	L	j	☰	G13003
Unternehmensstruktur im Großhandel	L	j	☰	G14003

Berlin

Entwicklung von Umsatz und Beschäftigung im Einzelhandel und Gastgewerbe	L	m	☰	280.1
Handels- und Gaststättenzählung	Bz	unreg.	☰	280.3

Brandenburg

Handels- und Gaststättenzählung – Heft 1 Unternehmen im Handel und Gastgewerbe	L	unreg.	☰	G / HGZ-1
Handels- und Gaststättenzählung – Heft 2 Arbeitsstätten im Handel und Gastgewerbe - Vorabergebnis	K	unreg.	☰	G / HGZ-2
Handels- und Gaststättenzählung – Heft 3 Arbeitsstätten im Handel und Gastgewerbe - Endgültiges Ergebnis	K	unreg.	☰	G / HGZ-3
Umsatz und Beschäftigung im Einzelhandel – Messzahlen	L	m	☰	G I 1

Bremen

Umsatz und Beschäftigtenentwicklung im Einzelhandel, Großhandel und Gastgewerbe	L	m	☰	–
---	---	---	---	---

Hamburg

Entwicklung von Umsatz und Beschäftigung im Einzelhandel	L	m	☰	G105
Entwicklung von Umsatz und Beschäftigung im Großhandel	L	m	☰	G115
Unternehmen der Handelsvermittlung	L	unreg.	☰	GHZ5






















Hessen

Arbeitsstätten, Beschäftigte und Umsatz des Einzelhandels in den hessischen Gemeinden	G	fallw.	☰	G/HGZ 1993-3
Arbeitsstätten, Beschäftigte und Umsatz des Handels und Gastgewerbes in den hessischen Gemeinden	G	fallw.	☰	G/HGZ 1993-2
Die Unternehmen des Handels und des Gastgewerbes (Vorläufige Ergebnisse)	L	fallw.	☰	G/HGZ 1993-1

Titel	Regionale Gliederung	Periodizität	Medium	Bestellnummer
Entwicklung von Umsatz und Beschäftigung im Einzelhandel (Vorläufige Ergebnisse)	L	m	☰	G I 1
Entwicklung von Umsatz und Beschäftigung im Großhandel (Vorläufige Ergebnisse)	L	m	☰	G I 2
Struktur der Unternehmen des Einzelhandels (Jahreserhebung)	L	j	☰	G I 3
Mecklenburg-Vorpommern				
Entwicklung von Umsatz und Beschäftigung im Einzelhandel	L	m	☰	G113
Entwicklung von Umsatz und Beschäftigung im Großhandel	L	m	☰	G123
Handels- und Gaststättenzählung – Arbeitsstätten des Handels und Gastgewerbes	K	unreg.	☰	G021A
Handels- und Gaststättenzählung – Unternehmen des Handels und Gastgewerbes	K	unreg.	☰	G021U
Niedersachsen				
Handels- und Gaststättenzählung – Einzelhandel	G	unreg.	☰	G/HGZ93 - 2
Handels- und Gaststättenzählung – Handelsvermittlung/Großhandel	K	unreg.	☰	G/HGZ93 - 1
Handels- und Gaststättenzählung – Kraftfahrzeughandel und Tankstellen	K	unreg.	☰	G/HGZ93 - 4
Strukturdaten der Unternehmen des Einzelhandels	L	j	☰	G I 3
Nordrhein-Westfalen				
Handels- und Gaststättenzählung – Arbeitsstätten des Einzelhandels	G	unreg.	☰	G 02 2
Handels- und Gaststättenzählung – Arbeitsstätten des Großhandels und der Handelsvermittlung	G	unreg.	☰	G 04 2
Handels- und Gaststättenzählung – Arbeitsstätten im Kraftfahrzeughandel, Tankstellen	G	unreg.	☰	G 06 2
Handels- und Gaststättenzählung – Arbeitsstätten, Umsatz und Beschäftigte im Handel und Gastgewerbe	G	unreg.	☰	G 07 3
Handels- und Gaststättenzählung – Unternehmen im Handel und im Gastgewerbe	L	unreg.	☰	G 01 2
Handels- und Gaststättenzählung – Unternehmen, Beschäftigte und Umsatz im Handel und Gastgewerbe; Erste Ergebnisse	L	unreg.	☰	G 05 3
Struktur der Unternehmen des Einzelhandels	L	j	☰	G 13 3
Struktur der Unternehmen des Großhandels; Ergebnisse der Erhebung für das Geschäftsjahr	L	j	☰	G 14 3
Umsatz und Beschäftigung im Einzelhandel; Messzahlen	L	m	☰	G 11 3
Umsatz und Beschäftigung im Großhandel; Messzahlen	L	m	☰	G 12 3
Rheinland-Pfalz				
Die Arbeitsstätten des Einzelhandels und Gastgewerbes	K	unreg.	☰	G0013
Die Unternehmen und Arbeitsstätten des Handels und Gastgewerbes (Band 364)	G	unreg.	☰	G3312
Umsatz und Beschäftigte im Einzelhandel und im Gastgewerbe	L	j	☰	G1013
Umsatz und Beschäftigte im Einzelhandel und im Gastgewerbe	L	m	☰	G1023
Umsatz und Beschäftigte im Großhandel	L	j	☰	G1033
Unternehmensergebnisse der Handels- und Gaststättenzählung	K	unreg.	☰	G0013
Saarland				
Arbeitsstätten im Handel und Gastgewerbe – Ergebnisse der Handels- und Gaststättenzählung	K	unreg.	☰	G/HGZ-2

Titel	Regionale Gliederung	Periodizität	Medium	Bestellnummer
Einzelhandel	L	m	☰	G I 1
Großhandel	L	j	☰	G I 2
Handels- und Gaststättenzählung	G	unreg.	☰	G/HGZ
Unternehmen im Handel und Gastgewerbe – Ergebnisse der Handels- und Gaststättenzählung	L	unreg.	☰	G/HGZ-1
Sachsen				
Binnenhandel und Gastgewerbe	L	m	☰	G I 1/G IV 3
Handels- und Gaststättenzählung – Arbeitsstätten des Einzelhandels	K	unreg.	☰	G/HGZ 93-3
Handels- und Gaststättenzählung – Arbeitsstätten des Gastgewerbes	K	unreg.	☰	G/HGZ 93-5
Handels- und Gaststättenzählung – Arbeitsstätten des Großhandels und der Handelsvermittlung	K	unreg.	☰	G/HGZ 93-6
Handels- und Gaststättenzählung – Arbeitsstätten des Kraftfahrzeughandels und der Tankstellen	K	unreg.	☰	G/HGZ 93-4
Handels- und Gaststättenzählung – Arbeitsstätten im Handel und Gastgewerbe	L	unreg.	☰	G/HGZ 93-2
Handels- und Gaststättenzählung – Erste Ergebnisse	L	unreg.	☰	G/HGZ 93-1
Sachsen-Anhalt				
Entwicklung von Umsatz und Beschäftigten im Kraftfahrzeughandel, Einzelhandel und Gastgewerbe	L	m	☰	3G101
Entwicklung von Umsatz und Beschäftigten in der Handelsvermittlung und im Großhandel	L	vj	☰	3G102
Handels- und Gaststättenzählung – in Sachsen-Anhalt ansässige Ein- und Mehrbetriebsunternehmen sowie Arbeitsstätten	L	unreg.	☰	45018
Handels- und Gaststättenzählung – in Sachsen-Anhalt bestehende Arbeitsstätten unabhängig vom Sitz ihres Unternehmens	K	unreg.	☰	45019
Schleswig-Holstein				
Entwicklung im Einzelhandel	L	m	☰	G11
Thüringen				
Einzelhandel	L	j	☰	07 102
Handels- und Gaststättenzählung – Arbeitsergebnisse	K	unreg.	☰	07 933
Handels- und Gaststättenzählung – Unternehmensergebnisse	K	unreg.	☰	07 932
Umsatz und Beschäftigte im Handel und Gastgewerbe (Messzahlen und Veränderungsdaten) – vorläufige Ergebnisse	L	m	☰	07 103
Statistisches Bundesamt				
Beschäftigte und Umsatz im Einzelhandel (Meßzahlen)	B	m	☰	2060310
Beschäftigte und Umsatz im Großhandel (Meßzahlen)	B	m	☰	2060110
Beschäftigung, Umsatz, Wareneingang, Lagerbestand und Investitionen im Einzelhandel	B	j	☰	2060320
Beschäftigung, Umsatz, Wareneingang, Lagerbestand und Investitionen im Großhandel	B	j	☰	2060120
Warensortiment sowie Bezugs- und Absatzwege im Einzelhandel	B	unreg.	☰	2060330
Warensortiment sowie Bezugs- und Absatzwege im Großhandel	B	unreg.	☰	2060130

Titel	Regionale Gliederung	Perio- dizität	Medium	Bestell- nummer
G Handel, Tourismus, Gastgewerbe				
III Außenhandel				
Baden-Württemberg				
Ausfuhr	L	vj	☰	3545
Der Außenhandel (Band)	K	j	☰	2343
Einfuhr	L	vj	☰	3546
Bayern				
Aus- und Einfuhr	L	m	☰	G30003
Ausfuhr	L	j	☰	G31003
Einfuhr	L	j	☰	G33003
Berlin				
Ausfuhr – Endgültige Ergebnisse	L	j	☰	290.1e
Ausfuhr – Vorläufige Ergebnisse	L	vj	☰	290.1
Einfuhr – Endgültige Ergebnisse	L	j	☰	290.2e
Einfuhr Berlins – Vorläufige Ergebnisse	L	vj	☰	290.2
Brandenburg				
Ausfuhr und Einfuhr – Endgültige Ergebnisse	L	j	☰	G III 1, G III 3
Ausfuhr und Einfuhr – Vorläufige Ergebnisse	L	m	☰	G III 1, G III 3
Bremen				
Ausfuhr über Bremen und Export bremischer Firmen	L	vj	☰	–
Durchfuhr des Auslandes über die Bremischen Häfen	L	vj	☰	–
Einfuhr über Bremen und Import bremischer Firmen	L	vj	☰	–
Hamburg				
Ausfuhr des Landes Hamburg	L	vj	☰	G305
Durchfuhr des Auslandes über Hamburg	L	j	☰	G315
Schifffahrt und Außenhandel	L	j	☰	G325
Hessen				
Die Ausfuhr Hessens (Vorläufige Zahlen)	L	m	☰	G III 1
Die Einfuhr (Generalhandel) nach Hessen (Vorläufige Ergebnisse)	L	m	☰	G III 3
Die Einfuhr nach Hessen	L	j	☰	G III 3
Die hessische Ausfuhr	L	j	☰	G III 1
Mecklenburg-Vorpommern				
Aus- und Einfuhr	L	m	☰	G313
Aus- und Einfuhr	L	j	☰	G313J
Niedersachsen				
Ausfuhr	L	j	☰	G III 1
Einfuhr	L	j	☰	G III 3
Nordrhein-Westfalen				
Außenhandel, Aus- und Einfuhr, Endgültige Ergebnisse	L	j	☰	G 33 3
Außenhandel, Aus- und Einfuhr, Vorläufige Ergebnisse	L	m	☰	G 31 3

Titel	Regionale Gliederung	Periodizität	Medium	Bestellnummer
Rheinland-Pfalz				
Aus- und Einfuhr	L	j		G3013
Aus- und Einfuhr	L	m		G3023
Saarland				
Außenhandel	L	m		G III 1,3
Sachsen				
Außenhandel des Freistaates Sachsen	L	vj		G III 1
Außenhandel des Freistaates Sachsen	L	j		G III 2
Sachsen-Anhalt				
Aus- und Einfuhr	L	m		3G301
Aus- und Einfuhr – Jahresbericht	L	j		3G302
Schleswig-Holstein				
Ausfuhr	L	m		G31M
Ausfuhr	L	j		G31J
Einfuhr	L	j		G33
Thüringen				
Aus- und Einfuhr	L	m		07 301
Statistisches Bundesamt				
Außenhandel nach Ländern und Warengruppen (Spezialhandel)	B	j		8529030
Außenhandel nach Ländern und Warengruppen (Spezialhandel)	B	hj		2070391
Außenhandel nach Ländern und Warengruppen (Spezialhandel)	B	j		8529030
Außenhandel nach Ländern und Güterabteilungen der Produktionsstatistiken (Spezialhandel)	B	j		2070791
Außenhandel nach Waren und Ländern (Spezialhandel)	B	j		8529020
Außenhandel nach Waren und Ländern (Spezialhandel)	B	j		8529020
Außenhandel nach Waren und Ländern (Spezialhandel)	B	m		2070291
Sonderbeitrag 5: Außenhandel nach dem Internationalen Warenverzeichnis für den Außenhandel (SITC-Rev. II)	B	unreg.		2079005
Sonderbeitrag 6: Klassifikationen in der Außenhandelsstatistik	–	unreg.		2079006
Zusammenfassende Übersichten für den Außenhandel	BL	m, j		2070100

Titel	Regionale Gliederung	Perio- dizität	Medium	Bestell- nummer
-------	-------------------------	-------------------	--------	--------------------

G Handel, Tourismus, Gastgewerbe

IV Tourismus, Gastgewerbe

Baden-Württemberg

Beherbergung im Reiseverkehr	G	j	☰	3547
Beherbergung im Reiseverkehr	G	hj	☰	3547
Beherbergung im Reiseverkehr	K	m	☰	3551
Beherbergungsangebot des Reiseverkehrs – Kapazitätserhebung	L	6j	☰	3547
Umsatz und Beschäftigung im Gastgewerbe	L	vj	☰	3548
Umsatz und Beschäftigung im Gastgewerbe	L	j	☰	3548

Bayern

Beherbergungskapazität	G	6j	☰	G42003
Fremdenverkehr	G	m	☰	G41003
Handels- und Gaststättenzählung – Arbeitsstätten des Gastgewerbes	K	unreg.	☰	G44002
Handels- und Gaststättenzählung – Gastgewerbe	G	unreg.	☒	G4000H
Handels- und Gaststättenzählung – Unternehmen des Handels und Gastgewerbes	L	unreg.	☰	G01002
Umsatz und Beschäftigte im Gastgewerbe	L	m	☰	G43003
Unternehmensstruktur im Gastgewerbe	L	j	☰	G44003

Berlin

Entwicklung von Umsatz und Beschäftigung im Einzelhandel und Gastgewerbe	L	m	☰	280.1
Fremdenverkehr und Beherbergungskapazität	Bz	m	☰	280.2
Handels- und Gaststättenzählung	Bz	unreg.	☰	280.3
Kapazität der Beherbergungsstätten	Bz	6j	☰	280.4

Brandenburg

Beherbergungskapazität und deren Nutzung in kleinbetrieblichen Einrichtungen und Privatquartieren	K	3j	☰	G IV 4
Gäste und Übernachtungen im Fremdenverkehr	K	m	☰	G IV 1
Handels- und Gaststättenzählung – Heft 1 Unternehmen im Handel und Gastgewerbe	L	unreg.	☰	G / HGZ-1
Handels- und Gaststättenzählung – Heft 2 Arbeitsstätten im Handel und Gastgewerbe - Vorabergebnis	K	unreg.	☰	G / HGZ-2
Handels- und Gaststättenzählung – Heft 3 Arbeitsstätten im Handel und Gastgewerbe - Endgültiges Ergebnis	K	unreg.	☰	G / HGZ-3
Umsatz und Beschäftigung im Gastgewerbe – Messzahlen	L	m	☰	G IV 3

Bremen

Der Reiseverkehr im Land Bremen. Übernachtungen in Beherbergungsstätten	K	m	☰	–
Umsatz und Beschäftigtenentwicklung im Einzelhandel, Großhandel und Gastgewerbe	L	m	☰	–

Hamburg

Beherbergung im Reiseverkehr	L	m	☰	G405
Entwicklung von Umsatz und Beschäftigung im Gastgewerbe	L	m	☰	G425
Kapazität der Beherbergungsbetriebe	L	6j	☰	G415

Titel	Regionale Gliederung	Periodizität	Medium	Bestellnummer
-------	----------------------	--------------	--------	---------------

Hessen

Arbeitsstätten, Beschäftigte und Umsatz des Handels und Gastgewerbes in den hessischen Gemeinden	G	fallw.	☰	G/HGZ 1993-2
Die Unternehmen des Handels und des Gastgewerbes (Vorläufige Ergebnisse)	L	fallw.	☰	G/HGZ 1993-1
Entwicklung von Umsatz und Beschäftigung im Gastgewerbe (Vorläufige Ergebnisse)	L	m	☰	G IV 3
Gäste und Übernachtungen im Fremdenverkehr (Vorläufige Ergebnisse)	G	m	☰	G IV 1
Struktur der Unternehmen des Gastgewerbes (Jahreserhebung)	L	unreg.	☰	G IV 4

Mecklenburg-Vorpommern

Entwicklung von Umsatz und Beschäftigung im Gastgewerbe	L	m	☰	G433
Handels- und Gaststättenzählung – Arbeitsstätten des Handels und Gastgewerbes	K	unreg.	☰	G021A
Handels- und Gaststättenzählung – Unternehmen des Handels und Gastgewerbes	K	unreg.	☰	G021U
Tourismus	ausgewG	m	☰	G413

Niedersachsen

Beherbergungskapazität für den Reiseverkehr	K	6j	☰	G IV 2
Gäste und Übernachtungen im Reiseverkehr	G	hj	☰	G IV 1- hj
Gäste und Übernachtungen im Reiseverkehr	G	m	☰	G IV 1- m
Handels- und Gaststättenzählung – Gastgewerbe	G	unreg.	☰	G/HGZ93 - 3
Strukturdaten der Unternehmen des Gastgewerbes	L	2j	☰	G IV 4

Nordrhein-Westfalen

Gäste und Übernachtungen im Reiseverkehr	G	m	☰	G 41 3
Handels- und Gaststättenzählung – Arbeitsstätten im Gastgewerbe	G	unreg.	☰	G 03 2
Handels- und Gaststättenzählung – Arbeitsstätten, Umsatz und Beschäftigte im Handel und Gastgewerbe	G	unreg.	☰	G 07 3
Handels- und Gaststättenzählung – Unternehmen im Handel und im Gastgewerbe	L	unreg.	☰	G 01 2
Handels- und Gaststättenzählung – Unternehmen, Beschäftigte und Umsatz im Handel und Gastgewerbe; Erste Ergebnisse	L	unreg.	☰	G 05 3
Kapazität der Beherbergungsstätten	G	6j	☰	G 42 3
Struktur der Unternehmen des Gastgewerbes; Ergebnisse der Erhebung für das Geschäftsjahr	L	2j	☰	G 45 3
Umsatz und Beschäftigung im Gastgewerbe; Messzahlen	L	m	☰	G 43 3

Rheinland-Pfalz

Beherbergungskapazität für den Fremdenverkehr	G	6j	☰	G4043
Beherbergungskapazität für den Fremdenverkehr (Vorabergebnisse)	K	6j	☰	G4033
Die Arbeitsstätten des Einzelhandels und Gastgewerbes	K	unreg.	☰	G0013
Die Unternehmen und Arbeitsstätten des Handels und Gastgewerbes (Band 364)	G	unreg.	☰	G3312
Gäste und Übernachtungen im Fremdenverkehr	G	j	☰	G4013
Gäste und Übernachtungen im Fremdenverkehr	G	m	☰	G4023
Umsatz und Beschäftigte im Einzelhandel und im Gastgewerbe	L	m	☰	G1023
Umsatz und Beschäftigte im Einzelhandel und im Gastgewerbe	L	j	☰	G1013
Unternehmensergebnisse der Handels- und Gaststättenzählung	K	unreg.	☰	G0013

Titel	Regionale Gliederung	Periodizität	Medium	Bestellnummer
Saarland				
Arbeitsstätten im Handel und Gastgewerbe – Ergebnisse der Handels und Gaststättenzählung	K	unreg.	☰	G/HGZ-2
Fremdenverkehr	G	m	☰	G IV 1
Gastgewerbe	L	m	☰	G IV 3
Handels- und Gaststättenzählung	G	unreg.	☰	G/HGZ
Unternehmen im Handel und Gastgewerbe – Ergebnisse der Handels und Gaststättenzählung	L	unreg.	☰	G/HGZ-1
Sachsen				
Beherbergungsgewerbe	K	m	☰	G IV 1
Beherbergungsgewerbe – Sommerhalbjahr	K	j	☰	G IV 5
Beherbergungsgewerbe – Winterhalbjahr	K	j	☰	G IV 4
Beherbergungskapazität	K	6j	☰	G IV 2
Binnenhandel und Gastgewerbe	L	m	☰	G I 1/G IV 3
Sachsen-Anhalt				
Entwicklung von Umsatz und Beschäftigten im Einzelhandel und Gastgewerbe	L	m	☰	3G101
Gäste und Übernachtungen im Reiseverkehr, Beherbergungskapazität	K	m	☰	3G401
Handels- und Gaststättenzählung – in Sachsen-Anhalt ansässige Ein- und Mehrbetriebsunternehmen sowie Arbeitsstätten	L	unreg.	☰	4S018
Handels- und Gaststättenzählung – in Sachsen-Anhalt bestehende Arbeitsstätten unabhängig vom Sitz ihres Unternehmens	K	unreg.	☰	4S019
Schleswig-Holstein				
Beherbergungskapazität für den Fremdenverkehr	G	j	☰	G42
Beherbergungskapazität für den Fremdenverkehr	G	6j	☰	G42S
Entwicklung im Gastgewerbe	L	m	☰	G43
Fremdenverkehr in den Gemeinden	G	j	☰	G41J
Gäste und Übernachtungen im Fremdenverkehr	G	m	☰	G41M
Gäste und Übernachtungen im Fremdenverkehr (Sommerhalbjahr)	G	hj	☰	G41HJ
Gäste und Übernachtungen im Fremdenverkehr (Winterhalbjahr)	G	hj	☰	G41HJ
Thüringen				
Beherbergungskapazität	G	6j	☰	07 402
Gäste und Übernachtungen	G	m	☰	07 401
Gastgewerbe	L	j	☰	07 404
Handels- und Gaststättenzählung – Arbeitsstättenergebnisse	K	unreg.	☰	07 933
Handels- und Gaststättenzählung – Unternehmensergebnisse	K	unreg.	☰	07 932
Umsatz und Beschäftigte im Handel und Gastgewerbe (Messzahlen und Veränderungsdaten) – vorläufige Ergebnisse	L	m	☰	07 103
Statistisches Bundesamt				
Beherbergung im Reiseverkehr sowie Umsatz und Beschäftigte im Gastgewerbe	B	m	☰	2060710
Beherbergungskapazität	BL	6j	☰	2060720
Beschäftigung, Umsatz, Wareneingang, Lagerbestand und Investitionen im Gastgewerbe	B	2j	☰	2060730
Tourismus in Zahlen	ausgewG	j	☰	1021500

Titel	Regionale Gliederung	Perio- dizität	Medium	Bestell- nummer
-------	-------------------------	-------------------	--------	--------------------

H Verkehr

I Straßen- und Schienenverkehr

Baden-Württemberg

Bestand an Kraftfahrzeugen und Kraftfahrzeuganhängern	K	hj	📄	3563
Straßenverkehrsunfälle	L	j	📄	3567
Straßenverkehrsunfälle	K	m	📄	3562
Verkehr in Baden-Württemberg	L	j	📄	3568

Bayern

Bestand an Kraftfahrzeugen und Kraftfahrzeuganhängern	K	j	📄	H12003
Personenverkehr der Straßenverkehrsunternehmen	R	j	📄	H14003
Straßenverkehrsunfälle (ausführliche Ergebnisse des Berichtsjahres)	L	j	📄	H11004
Straßenverkehrsunfälle (ausgewählte Ergebnisse des Berichts- und Vorjahres)	K	j	📄	H11023
Straßenverkehrsunfälle (ausgewählte Ergebnisse des Berichts- und Vorjahresmonats)	K	m	📄	H11013

Berlin

Straßenpersonenverkehr der Verkehrsunternehmen	L	vj	📄	300.3
Straßenverkehrsunfälle	Bz	m	📄	300.1

Brandenburg

Personenverkehr der Straßenverkehrsunternehmen	L	vj	📄	H I 4
Straßenverkehrsunfälle (endgültige Ergebnisse)	K	j	📄	H I 1
Straßenverkehrsunfälle (endgültige Ergebnisse)	K	m	📄	H I 1
Straßenverkehrsunfälle (vorläufige Ergebnisse)	K	m	📄	H I 1

Bremen

Straßenverkehrsunfälle	L	m	📄	-
------------------------	---	---	---	---

Hamburg

Kraftfahrzeugbestand und Zulassungen von fabrikneuen Kraftfahrzeugen	L	j	📄	H115
Straßenverkehrsunfälle	Bz	j	📄	H105

Hessen

Bestand an Kraftfahrzeugen und Kraftfahrzeuganhängern	K	j	📄	H I 2
Personenverkehr der Straßenverkehrsunternehmen – mit Jahresergebnissen im Bericht für das 4. Vierteljahr	L	vj	📄	H I 4
Straßenverkehrsunfälle	K	j	📄	H I 1
Straßenverkehrsunfälle – mit Jahresergebnissen jeweils im Dezember-Bericht (Vorläufige Ergebnisse)	K	m	📄	H I 1
Straßenverkehrsunfälle mit Personenschaden (Vorauswertung)	K	m	📄	H I 1

Mecklenburg-Vorpommern


























Personenverkehr der Straßenverkehrsunternehmen	L	j	📄	H143J
Personenverkehr der Straßenverkehrsunternehmen	L	vj	📄	H143
Straßenverkehrsunfälle	K	j	📄	H113J
Straßenverkehrsunfälle	K	m	📄	H113





Niedersachsen

Straßenverkehrsunfälle	K	j	📄	H I 1 - j
------------------------	---	---	---	-----------

Titel	Regionale Gliederung	Perio- dizität	Medium	Bestell- nummer
Nordrhein-Westfalen				
Personenverkehr der Straßenverkehrsunternehmen	L	vj	📄	H 14 3
Straßenverkehrsunfälle	G	j	📄	H 13 3
Straßenverkehrsunfälle (endgültige Ergebnisse)	G	m	📄	H 12 3
Straßenverkehrsunfälle (vorläufige Ergebnisse)	R	m	📄	H 11 3
Straßenverkehrsunternehmen – Strukturdaten	L	j	📄	H 10 3
Rheinland-Pfalz				
Bestand an Kraftfahrzeugen und Kfz-Anhängern	K	hj	📄	H1033
Bestand an Kraftfahrzeugen und Kfz-Anhängern nach Gemeinden am 1. Januar	G	j	📄	H1053
Güterkraftverkehr deutscher Lastkraftfahrzeuge	VerkBz	j	📄	H1123
Güterverkehr der Eisenbahnen	VerkBz	j	📄	H1083
Personenverkehr der Straßenverkehrsunternehmen	L	vj	📄	H1073
Personenverkehr der Straßenverkehrsunternehmen	L	j	📄	H1063
Straßen des überörtlichen Verkehrs	K	j	📄	H1113
Straßenverkehrsunfälle	K	m	📄	H1023
Straßenverkehrsunfälle	K	j	📄	H1013
Zulassungen und Besitzumschreibungen von Kraftfahrzeugen sowie Fahrerlaubnisprüfungen	L	2j	📄	H1043
Saarland				
Kraftfahrzeugbestand und Neuzulassungen	G	j	📄	H 1 2
Personenverkehr der Straßenverkehrsunternehmen	L	j	📄	H 1 4j
Personenverkehr der Straßenverkehrsunternehmen	L	vj	📄	H 1 4vj
Straßenverkehrsunfälle	K	m	📄	H 1 1
Sachsen				
Bestand an Kraftfahrzeugen und Kraftfahrzeuganhängern	L	j	📄	H 1 2
Personenverkehr der Straßenverkehrsunternehmen	L	j	📄	H 1 4
Straßenverkehrsunfälle	K	m	📄	H 1 1
Straßenverkehrsunfälle	K	j	📄	H 1 3
Sachsen-Anhalt				
Personenverkehr der Straßenverkehrsunternehmen	L	vj	📄	3H103
Straßenverkehrsunfälle	K	m	📄	3H101
Straßenverkehrsunfälle (Jahresbericht)	K	j	📄	3H102
Unternehmen der Personenbeförderung	L	j	📄	3H104
Schleswig-Holstein				
Bestand an Kraftfahrzeugen und Kfz-Anhängern, Teil 1	K	j	📄	H121
Der Güterfernverkehr mit Lastkraftwagen	L	j	📄	H16
Güterverkehr auf den Eisenbahnen	L	j	📄	H15
Kraftfahrzeuge und Kraftfahrzeuganhänger, Teil 2	K	j	📄	H122
Straßenverkehrsunfälle	K	m	📄	H11M
Straßenverkehrsunfälle	K	j	📄	H11V
Straßenverkehrsunfälle	K	j	📄	H11E
Thüringen				
Jahresbericht der Straßenverkehrsunfälle	K	j	📄	08 103

Titel	Regionale Gliederung	Periodizität	Medium	Bestellnummer
Personenbeförderung der Straßenverkehrsunternehmen (vorläufige Ergebnisse)	L	vj	📄	08 104
Personenverkehr der Straßenverkehrsunternehmen	L	j	📄	08 105
Straßenverkehrsunfälle (vorläufige Ergebnisse)	K	m	📄	08 102
Statistisches Bundesamt				
Eisenbahnverkehr	BL	m, j	📄	8532021
Güter- u. Personenverkehr der Verkehrszweige	BL	j	🔄	8532030
Güterverkehr der Eisenbahnen	BL	j	🔄	8532021
Güterverkehr Gesamtausgabe	BL	j	🔄	8532020
Straßenpersonenverkehr	BL	vj, j	📄	2080300
Verkehr aktuell	B	m	📄	1020230
Verkehr im Überblick	B	j	📄	1020231
Verkehrsunfälle	BL	j	🔄	8532110

Titel	Regionale Gliederung	Perio- dizität	Medium	Bestell- nummer
H Verkehr				
II Schiffsverkehr				
Baden-Württemberg				
Verkehr in Baden-Württemberg	L	j		3568
Bayern				
Binnenschifffahrt	Häfen	m		H21003
Berlin				
Binnenschifffahrt	L	vj		300.2
Brandenburg				
Binnenschifffahrt	L	m		H II 1
Bremen				
Binnenschifffahrt	K	vj		–
Seeverkehr	K	vj		–
Hamburg				
Binnenschifffahrt	L	hj		H205
Güterverkehr über See	L	j		H225
Schifffahrt und Außenhandel	L	j		G325
Seeverkehr	L	vj		H215
Hessen				
Binnenschifffahrt (Jahresergebnisse im Dezember-Bericht)	Häfen	m		H II 1
Mecklenburg-Vorpommern				
Seeschifffahrt – Schiffs- und Güterverkehr	Häfen	m		H223
Nordrhein-Westfalen				
Binnenschifffahrt	L	m		H 21 3
Binnenschifffahrt	Häfen	j		H 22 3
Rheinland-Pfalz				
Binnenschifffahrt	Häfen	j		H2013
Binnenschifffahrt	Häfen	m		H2023
Unternehmen der Binnenschifffahrt	L	j		H2033
Saarland				
Binnenschifffahrt	L	hj		H II 1
Sachsen-Anhalt				
Binnenschifffahrt	L	m		3H201
Schleswig-Holstein				
Binnenschifffahrt	L	j		H21
Güterumschlag in den Häfen	L	j		H25
Seeschifffahrt	L	j		H22
Statistisches Bundesamt				
Binnenschifffahrt	BL	m, j		8532022
Güterverkehr der Binnenschifffahrt	BL	j		8532022
Güterverkehr der Seeschifffahrt	BL	j		8532023

Titel	Regionale Gliederung	Perio- dizität	Medium	Bestell- nummer
Güterverkehr Gesamtausgabe	BL	j		8532020
Seeschiffahrt	BL	vj, j		8532023
Verkehr aktuell	B	m		1020230
Verkehr im Überblick	B	j		1020231

Titel	Regionale Gliederung	Perio- dizität	Medium	Bestell- nummer
-------	-------------------------	-------------------	--------	--------------------

H Verkehr

III Luftverkehr

Baden-Württemberg

Verkehr in Baden-Württemberg	L	j		3568
------------------------------	---	---	---	------

Rheinland-Pfalz

Luftverkehr	G	j		H3013
-------------	---	---	---	-------


Statistisches Bundesamt

Güterverkehr Gesamtausgabe	BL	j		8532020
----------------------------	----	---	---	---------

Luftverkehr	B	m, j		2080600
-------------	---	------	---	---------

Personen- und Güterverkehr im Luftverkehr	B	j		8532040
---	---	---	---	---------

Verkehr aktuell		m		1020230
-----------------	--	---	---	---------

Verkehr im Überblick		j		1020231
----------------------	--	---	---	---------

Titel	Regionale Gliederung	Perio- dizität	Medium	Bestell- nummer
J Dienstleistungen, Geld und Kredit				
I Dienstleistungen				
Baden-Württemberg				
Dienstleistungen	L	j	☰	3915
Bayern				
Die Struktur im Dienstleistungssektor	L	j	☰	J11003
Umsatz und Beschäftigte im Dienstleistungssektor	L	vj	☰	J12003
Berlin				
Dienstleistungen	Bz	j	☰	280.5
Brandenburg				
Dienstleistungen	L	j	☰	J I 2
Hessen				
Unternehmen, tätige Personen und Umsatz in den Bereichen "Verkehr und Nachrichtenübermittlung" sowie "Dienstleistungen für Unternehmen". Ergebnisse der Dienstleistungsstatistik	L	j	☰	J I 1
Mecklenburg-Vorpommern				
Dienstleistungen	L	j	☰	J123
Nordrhein-Westfalen				
Dienstleistungsstatistik – Strukturhebung	L	j	☰	J 20 3
Rheinland-Pfalz				
Dienstleistungsstatistik	L	j	☰	J1023
Saarland				
Dienstleistungen	L	J	☰	J I
Sachsen				
Dienstleistungen	L	j	☰	J I 1
Sachsen-Anhalt				
Dienstleistungen – Bereiche Verkehr und Nachrichtenübermittlung sowie Grundstücks- und Wohnungswesen, Vermietung beweglicher Sachen, Erbringung von Dienstleistungen überwiegend für Unternehmen	L	j	☰	3J101
Schleswig-Holstein				
Beschäftigung, Umsatz, Kostenstruktur und Investitionen im Dienstleistungsbereich	L	j	☰	J12
Thüringen				
Dienstleistungserhebung	L	j	☰	09 103

Titel	Regionale Gliederung	Periodizität	Medium	Bestellnummer
-------	----------------------	--------------	--------	---------------

K Sozialleistungen

I Sozialhilfe

Baden-Württemberg

Ausgaben und Einnahmen der Sozialhilfe und nach dem Asylbewerberleistungsgesetz	K	j	☰	3821
Empfänger von Sozialhilfe - Hilfe in besonderen Lebenslagen	K	j	☰	3822
Empfänger von Sozialhilfe - Laufende Hilfe zum Lebensunterhalt	K	j	☰	3822

Bayern

Sozialhilfe; Teil I: Ausgaben und Einnahmen	K	j	☰	K11013
Sozialhilfe; Teil II: Empfänger	K	j	☰	K11023

Berlin

Soziale Leistungen	Bz	j	☰	310.7
Sozialhilfe	Bz	j	☰	310.1

Brandenburg

Sozialhilfe; Teil 1: Ausgaben und Einnahmen	K	j	☰	K I 1
Sozialhilfe; Teil 2: Empfänger laufender Hilfe zum Lebensunterhalt	K	j	☰	K I 1
Sozialhilfe; Teil 3: Empfänger von Hilfe in besonderen Lebenslagen	K	j	☰	K I 1

Bremen

Sozialhilfe; Teil 1: Ausgaben und Einnahmen	L	j	☰	–
Sozialhilfe; Teil 2: Empfängerinnen und Empfänger	L	j	☰	–

Hamburg

Empfängerinnen und Empfänger von Sozialhilfe	STeile	j	☰	K105
--	--------	---	---	------

Hessen

Die Sozialhilfe (ab 1994 mit Ergebnissen der Asylbewerberleistungsstatistik); Teil 1: Ausgaben und Einnahmen	K	j	☰	K I 1 mit K VI 1-T- 1
Die Sozialhilfe (ab 1994 mit Ergebnissen der Asylbewerberleistungsstatistik); Teil 2: Empfänger	K	j	☰	K I 1 mit K VI 1-T- 2

Mecklenburg-Vorpommern

Sozialhilfe	K	j	☰	K113
-------------	---	---	---	------

Niedersachsen

Sozialhilfe	K	j	☰	K I 1
-------------	---	---	---	-------

Nordrhein-Westfalen

Sozialhilfe; Teil 1: Ausgaben und Einnahmen	K	j	☰	K 10 3
Sozialhilfe; Teil 2: Empfängerinnen und Empfänger von Sozialhilfe	K	j	☰	K 11 3

Rheinland-Pfalz

Sozialhilfe – Ausgaben und Einnahmen	K	j	☰	K1013
Sozialhilfe – Empfängerinnen und Empfänger von Hilfe in besonderen Lebenslagen	K	j	☰	K1033
Sozialhilfe – Laufende Hilfe zum Lebensunterhalt, Empfänger/-innen	K	j	☰	K1023

Saarland

Sozialhilfe und Asylbewerberleistungsstatistik; Teil I: Ausgaben und Einnahmen	K	j	☰	K I 1-T1
--	---	---	---	----------

Titel	Regionale Gliederung	Periodizität	Medium	Bestellnummer
Sozialhilfe und Asylbewerberleistungsstatistik; Teil II: Empfängerkreis	K	j	☰	K I 1-T2
Sachsen				
Sozialhilfe	K	j	☰	K I 1
Sozialhilfe – Empfänger von laufender Hilfe zum Lebensunterhalt	K	j	☰	K I 2
Sachsen-Anhalt				
Sozialhilfe	K	j	☰	3K101
Schleswig-Holstein				
Sozialhilfe, Teil 1: Ausgaben und Einnahmen	K	j	☰	K111
Sozialhilfe, Teil 2: Empfänger von Sozialhilfe	K	j	☰	K112
Thüringen				
Sozialhilfe	K	j	☰	10 101
Sozialhilfe – Laufende Hilfe zum Lebensunterhalt außerhalb von Einrichtungen	L	unreg.	☰	10 105
Statistisches Bundesamt				
Sozialhilfe	BL	j	☰	2130200

Titel	Regionale Gliederung	Perio- dizität	Medium	Bestell- nummer
-------	-------------------------	-------------------	--------	--------------------

K Sozialleistungen

II Sozialversicherungen

Baden-Württemberg

Gesetzliche Kranken-, Pflege- und Rentenversicherung	L	j	☰	3842
Gesetzliche Krankenversicherung – in den Stadt- und Landkreisen	K	unreg.	☰	3843
Gesetzliche Krankenversicherung – Krankheitsarten	L	j	☰	3845
Soziale Pflege- und gesetzliche Krankenversicherung	L	vj	☰	3841

Sachsen

Gesetzliche Krankenversicherung	L	j	☰	K II 1
Gesetzliche Schülerunfallversicherung	L	2j	☰	K II 2

Thüringen

Daten zur Pflegeversicherung und Altersvorsorge – Ergebnis des Mikrozensus	L	4j	☰	10 201
--	---	----	---	--------

Statistisches Bundesamt

Altersvorsorge, Versicherte in der Kranken- und Pflegeversicherung	B	2j	☰	2130100
--	---	----	---	---------

Titel	Regionale Gliederung	Perio- dizität	Medium	Bestell- nummer
-------	-------------------------	-------------------	--------	--------------------

K Sozialleistungen

III Schwerbehinderte, Rehabilitationsmaßnahmen, Kriegsofperfürsorge

Baden-Württemberg

Kriegsofperfürsorge und Kriegsofperversorgung	K	j	☰	3861
Schwerbehinderte am 31. Dez.	K	2j	☰	3862

Bayern

Kriegsofperfürsorge	K	2j	☰	K33003
Schwerbehinderte	K	2j	☰	K31003

Berlin

Rehabilitationsmaßnahmen	Bz	j	☰	310.3
Schwerbehinderte	Bz	2j	☰	310.2

Brandenburg

Kriegsofperfürsorge	L	2j	☰	K III 3
Schwerbehinderte	K	2j	☰	K III 1

Bremen

Kriegsofperfürsorge	L	j	☰	–
Schwerbehinderte	L	j	☰	–

Hessen

Die Kriegsofperfürsorge	K	j	☰	K III 3
Rehabilitationsmaßnahmen (nur bis Berichtsjahr 1995)	K	j	☰	K III 2
Schwerbehinderte Menschen	K	j	☰	K III 1

Mecklenburg-Vorpommern

Kriegsofperfürsorge	L	2j	☰	K333
Schwerbehinderte	K	2j	☰	K313

Niedersachsen

Schwerbehinderte	VwEinh	2j	☰	K III 1
------------------	--------	----	---	---------

Nordrhein-Westfalen

Kriegsofperfürsorge	K	j	☰	K 33 3
Schwerbehinderte am 31. Dezember; Bestandsstatistik	K	2j	☰	K 31 3

Rheinland-Pfalz

Kriegsofperfürsorge	K	j	☰	K3033
Schwerbehinderte	K	2j	☰	K3013

Saarland

Schwerbehinderte	K	2j	☰	K III 1
------------------	---	----	---	---------

Sachsen

Schwerbehinderte	K	2j	☰	K III 1
------------------	---	----	---	---------

Sachsen-Anhalt

Schwerbehinderte	K	2j	☰	3K301
------------------	---	----	---	-------

Schleswig-Holstein

Schwerbehinderte	K	2j	☰	K31
------------------	---	----	---	-----

Titel	Regionale Gliederung	Perio- dizität	Medium	Bestell- nummer
-------	-------------------------	-------------------	--------	--------------------

Thüringen

Schwerbehinderte	K	2j	☰	10 301
------------------	---	----	---	--------

Statistisches Bundesamt

Kriegsopferfürsorge	BL	j	☰	2130300
---------------------	----	---	---	---------

Rehabilitationsmaßnahmen	BL	j	☰	2130520
--------------------------	----	---	---	---------

Schwerbehinderte	BL	2j	☰	2130510
------------------	----	----	---	---------

Titel	Regionale Gliederung	Perio- dizität	Medium	Bestell- nummer
-------	-------------------------	-------------------	--------	--------------------

K Sozialleistungen

V Kinder- und Jugendhilfe

Baden-Württemberg

Jugendhilfe Teil I: Erzieherische Hilfen	L	j		3831
Jugendhilfe Teil I: Erzieherische Hilfen außerhalb des Elternhauses	K	j		3831
Jugendhilfe Teil I: Erzieherische Hilfen in den Stadt- und Landkreisen	K	j		3831
Jugendhilfe Teil II: Maßnahmen der Jugendarbeit	K	4j		3832
Jugendhilfe Teil III: Einrichtungen und tätige Personen in Tageseinrichtungen	K	4j		3833
Jugendhilfe Teil III: Einrichtungen und tätige Personen ohne Tageseinrichtungen	K	4j		3833
Jugendhilfe Teil IV: Ausgaben und Einnahmen der Träger der öffentlichen Jugendhilfe	K	j		3834
Verzeichnis der Kinderkrippen, Kindergärten und Kinderhorte	StandO	unreg.		D1225

Bayern

Adreßbestand der Heime für Minderjährige und junge Volljährige	StandO	2j		K42020
Adreßbestand der Kindergärten	StandO	j		B58300
Adreßbestand der Krippen, Horte, Heilpädagogischen Tagesstätten, Tageserholungsstätten der Jugendhilfe	StandO	2j		K42010
Einrichtungen und tätige Personen in der Jugendhilfe	K	4j		K52003
Kinder- und Jugendhilfe; Teil I: Erzieherische Hilfen	K	j		K51013
Kinder- und Jugendhilfe; Teil IV: Ausgaben und Einnahmen	K	j		K51043
Kindergärten	K	j		B58103
Verzeichnis der Heime für Minderjährige und junge Volljährige	StandO	2j		K52026
Verzeichnis der Kindergärten	StandO	j		B58306
Verzeichnis der Krippen, Horte, Heilpädagogischen Tagesstätten, Tageserholungsstätten der Jugendhilfe	StandO	2j		K52016

Berlin




Erzieherische Hilfen 1 – Institutionelle Beratung	Bz	j		310.5
Erzieherische Hilfen 2 – Betreuung einzelner junger Menschen	Bz	j		310.5a
Erzieherische Hilfen 3 – sozialpädagogische Familienhilfe	Bz	j		310.5b
Erzieherische Hilfen 4 – Erziehung außerhalb des Elternhauses	Bz	j		310.5c
Erzieherische Hilfen 5 – 7 – Adoptionen, Pflegschaften..., sonstige Schutzmaßnahmen	Bz	j		310.5d

Brandenburg

Einrichtungen und tätige Personen in der Jugendhilfe; Teil 1: Kindertagesstätten	K	4j		K V 7
Einrichtungen und tätige Personen in der Jugendhilfe; Teil 2: Sonstige Einrichtungen	K	4j		K V 7
Jugendhilfe; Adoptionen, Pflegschaften, Vormundschaften, Beistandsschaften, Pflegeerlaubnis, Vaterschaftsfeststellungen sowie Sorgerechtsmaßnahmen	K	j		K V 3
Jugendhilfe; Ausgaben und Einnahmen	K	j		K V 5
Jugendhilfe; Institutionelle Beratung, Betreuung einzelner junger Menschen, sozialpädagogische Familienhilfe	K	j		K V 2
Jugendhilfe; Junge Menschen mit begonnener, beendeter und bestehender Hilfe (Bestandsfortschreibung)	K	j		K V 1/1

Titel	Regionale Gliederung	Periodizität	Medium	Bestellnummer
Jugendhilfe; Junge Menschen mit bestehender Hilfe (Bestandserhebung)	K	5j		K V 1/2
Jugendhilfe; Vorläufige Schutzmaßnahmen	K	j		K V 4
Maßnahmen der Jugendarbeit	K	4j		K I 5
Bremen				
Kinder- und Jugendhilfe; Ausgaben und Einnahmen	L	j		–
Kinder- und Jugendhilfe; Erzieherische Hilfen	L	j		–
Hamburg				
Jugendhilfe	L	j		K505
Hessen				
Die Jugendhilfe; Adoptionen, Pflegschaften, Vormundschaften, Beistandschaften, Pflegeerlaubnis, Vaterschaftsfeststellungen, Sorgerecht, vorläufige Schutzmaßnahmen	K	j		K V 5
Die Jugendhilfe; Ausgaben und Einnahmen	K	j		K V 6
Die Jugendhilfe; Hilfe zur Erziehung außerhalb des Elternhauses	K	j		K V 1
Die Jugendhilfe; Institutionelle Beratung, Betreuung junger Menschen und sozialpädagogische Familienhilfe	K	j		K V 4
Einrichtungen und tätige Personen in der Kinder- und Jugendhilfe	K	4j		K V 2
Maßnahmen der Jugendarbeit im Rahmen der Jugendhilfe	L	4j		K V 3
Verzeichnis der Kindertagesstätten	StandO	2j		K IV 2
Mecklenburg-Vorpommern				
Einrichtungen der Jugendhilfe	K	4j		K423
Jugendhilfe – Institutionelle Beratung, Einzelbetreuung und sozialpädagogische Familienhilfe	K	j		K513
Verzeichnis der Einrichtungen für Kinder und Jugendliche	StandO	4j		V092
Verzeichnis der Einrichtungen für Kinder und Jugendliche	StandO	4j		V094
Verzeichnis der Tageseinrichtungen für Kinder	StandO	4j		V074
Verzeichnis der Tageseinrichtungen für Kinder	StandO	4j		V072
Niedersachsen				
Einrichtungen und Personal der Jugendhilfe	K	4j		K I 4
Jugendhilfe; Erzieherische Hilfen / Einnahmen und Ausgaben	K	j		K I 3
Nordrhein-Westfalen				
Adressen der Kinderheime (Liste)	StandO	j		K 41 8
Adressen der Kindertageseinrichtungen (Liste)	StandO	j		K 42 8
Einrichtungen und tätige Personen in der Jugendhilfe – Teil 2: Tageseinrichtungen für Kinder	K	4j		K 22 3
Einrichtungen und tätige Personen in der Jugendhilfe – Teil 1: Einrichtungen ohne Tageseinrichtungen für Kinder	K	4j		K 21 3
Jugendhilfe – Ausgaben und Einnahmen für die Jugendhilfe	K	j		K 18 3
Jugendhilfe – Bestandsstatistik	K	5j		K 24 3
Jugendhilfe – Erzieherische Hilfen, Adoptionen und sonstige Hilfen	K	j		K 17 3
Jugendhilfe – Hilfe zur Erziehung außerhalb des Elternhauses; Junge Menschen am 31.12.	K	j		K 13 3
Jugendhilfe – Institutionelle Beratung, Betreuung einzelner junger Menschen, sozialpädagogische Familienhilfe	K	j		K 16 3
Jugendhilfe – Maßnahmen der Jugendarbeit	K	4j		K 15 3

Titel	Regionale Gliederung	Perio- dizität	Medium	Bestell- nummer
Rheinland-Pfalz				
Jugendhilfe Teil I – Erzieherische Hilfen, Teil IV – Ausgaben und Einnahmen	K	j	☰	K1053
Jugendhilfe Teil III – Einrichtungen und tätige Personen	K	4j	☰	K1043
Saarland				
Kinder- und Jugendhilfe; Teil I: Erzieherische Hilfen	K	j	☰	K V 1-T1
Kinder- und Jugendhilfe; Teil II: Maßnahmen der Jugendarbeit	K	4j	☰	K V 1-T2
Kinder- und Jugendhilfe; Teil III: Einrichtungen und tätige Personen	K	4j	☰	K V 1-T3
Kinder- und Jugendhilfe; Teil IV: Ausgaben und Einnahmen	K	j	☰	K V 1-T4
Kindertageseinrichtungen mit Verzeichnis	K	j	☰	B V 8
Sachsen				
Jugendhilfe – Ausgaben und Einnahmen	L	j	☰	K V 4
Jugendhilfe – Einrichtungen und tätige Personen	L	4j	☰	K V 2
Jugendhilfe – Erzieherische Hilfen	L	j	☰	K V 1
Jugendhilfe – Maßnahmen der Jugendarbeit	L	4j	☰	K V 3
Sachsen-Anhalt				
Einrichtungen und tätige Personen der Jugendhilfe	K	4j	☰	3K502
Erzieherische Hilfen	K	j	☰	3K501
Maßnahmen der Jugendarbeit	K	4j	☰	3K503
Schleswig-Holstein				
Jugendhilfe, Teil I, Bd. 1: Institutionelle Beratung, • Betreuung einzelner junger Menschen u. sozialpädagogische Familienhilfe	L	j	☰	K1311
Jugendhilfe, Teil I, Bd. 2: Hilfe zur Erziehung außerhalb des Elternhauses • und vorläufige Schutzmaßnahmen	K	j	☰	K1312
Jugendhilfe, Teil I, Bd. 3: Adoptionen, Pflegschaften, Vormundschaften, • Beistandschaften, Pflegeerlaubnisse, Vaterschaftsfeststellungen und Sorgerecht	K	j	☰	K1313
Jugendhilfe, Teil II: Maßnahmen der Jugendarbeit	L	4j	☰	K132
Jugendhilfe, Teil III: Einrichtungen der Jugendhilfe und darin tätige Personen	K	4j	☰	K133
Jugendhilfe, Teil IV: Ausgaben und Einnahmen	K	j	☰	K134
Verzeichnis der Einrichtungen der Jugendhilfe	G	4j	☒	JHV
Verzeichnis der Einrichtungen der Jugendhilfe	G	4j	☰	JHVP
Thüringen				
Ausgaben und Einnahmen der öffentlichen Jugendhilfe	K	j	☰	10 107
Einrichtungen der Jugendhilfe	K	4j	☰	10 401
Maßnahmen der Jugendarbeit	K	4j	☰	10 104
Öffentliche Jugendhilfe	K	j	☰	10 102
Statistisches Bundesamt				
Ausgaben und Einnahmen der öffentlichen Jugendhilfe	BL	j	☰	2130640
Einrichtungen und tätige Personen im Rahmen der Jugendhilfe	BL	4j	☰	2130630
Jugendhilfe – Adoptionen, vorläufige Schutzmaßnahmen und sonstige Hilfen	BL	j	☰	2130613
Jugendhilfe – Erzieherische Hilfen außerhalb des Elternhauses	BL	j	☰	2130612
Jugendhilfe – Erzieherische Hilfen außerhalb des Elternhauses am 31.12.1995	BL	5j	☰	2130614

Titel	Regionale Gliederung	Perio- dizität	Medium	Bestell- nummer
Jugendhilfe – Institutionelle Beratung, Einzelbetreuung und sozialpädagogische Familienhilfe	BL	j		2130611
Maßnahmen der Jugendarbeit im Rahmen der Jugendhilfe	BL	4j		2130620
Tageseinrichtungen für Kinder	BL	4j		2130631

Titel	Regionale Gliederung	Perio- dizität	Medium	Bestell- nummer
K Sozialleistungen				
VI Asylbewerberleistungen				
Baden-Württemberg				
Ausgaben und Einnahmen der Sozialhilfe und nach dem Asylbewerberleistungsgesetz	K	j	☰	3821
Bayern				
Asylbewerberleistungen; Teil I: Ausgaben und Einnahmen	K	j	☰	K61013
Berlin				
Asylbewerberleistungen	Bz	j	☰	310.6
Brandenburg				
Leistungen an Asylbewerber; Teil 1: Ausgaben und Einnahmen	K	j	☰	K VI 1
Leistungen an Asylbewerber; Teil 2: Empfänger von Regelleistungen	K	j	☰	K VI 1
Leistungen an Asylbewerber; Teil 3: Empfänger von besonderen Leistungen	K	j	☰	K VI 1
Bremen				
Empfänger und Leistungen nach dem Asylbewerberleistungsgesetz	L	j	☰	_
Hamburg				
Empfängerinnen und Empfänger von Asylbewerberleistungen	STeile	j	☰	K605
Hessen				
Die Sozialhilfe (ab 1994 mit Ergebnissen der Asylbewerberleistungsstatistik); Teil 1: Ausgaben und Einnahmen	K	j	☰	K I 1 mit K VI 1-T- 1
Die Sozialhilfe (ab 1994 mit Ergebnissen der Asylbewerberleistungsstatistik); Teil 2: Empfänger	K	j	☰	K I 1 mit K VI 1-T- 2
Nordrhein-Westfalen				
Ausgaben und Einnahmen nach dem Asylbewerberleistungsgesetz	K	j	☰	K 26 3
Empfängerinnen und Empfänger von Leistungen nach dem Asylbewerberleistungsgesetz am 31. Dezember	K	j	☰	K 27 3
Rheinland-Pfalz				
Ausgaben und Einnahmen nach dem Asylbewerberleistungsgesetz	K	j	☰	K1133
Saarland				
Sozialhilfe und Asylbewerberleistungsstatistik; Teil I: Ausgaben und Einnahmen	K	j	☰	K I 1-T1
Sozialhilfe und Asylbewerberleistungsstatistik; Teil II: Empfängerkreis	K	j	☰	K I 1-T2
Sachsen				
Asylbewerber – Empfänger und Leistungen	K	j	☰	K VI 1
Asylbewerber – Empfänger von Regelleistungen	K	j	☰	K VI 2
Schleswig-Holstein				
Ausgaben und Einnahmen für Leistungsempfänger nach dem Asylbewerberleistungsgesetz	K	j	☰	K113
Empfängerinnen und Empfänger von Leistungen •nach dem Asylbewerberleistungsgesetz	K	j	☰	K110

Titel	Regionale Gliederung	Perio- dizität	Medium	Bestell- nummer
Thüringen				
Empfänger von Asylbewerberleistungen	K	j	☰	10 106
Statistisches Bundesamt				
Leistungen an Asylbewerber	BL	j	☰	2130700

Titel	Regionale Gliederung	Perio- dizität	Medium	Bestell- nummer
K Sozialleistungen				
VII Wohngeld				
Baden-Württemberg				
Wohngeld und Wohngeldempfänger am 31. Dez. – pauschaliertes Wohngeld und Wohngeld insgesamt	K	j	📄	3882
Wohngeld und Wohngeldempfänger am 31. Dez. – Tabellenwohngeld	K	j	📄	3882
Bayern				
Wohngeld	K	j	📄	K71003
Berlin				
Wohngeld	Bz	j	📄	310.4
Brandenburg				
Wohngeld und Wohngeldhaushalte	K	j	📄	K VII 1
Bremen				
Wohngeld im Land Bremen	K	j	📄	–
Hamburg				
Wohngeld	L	j	📄	F705
Hessen				
Wohngeld	K	j	📄	K VIII 1
Mecklenburg-Vorpommern				
Wohngeld	K	j	📄	F2B3
Nordrhein-Westfalen				
Wohngeld	K	j	📄	F 29 3
Rheinland-Pfalz				
Wohngeld	K	j	📄	F2043
Saarland				
Wohngeld	L	j	📄	K VII
Sachsen				
Wohngeld	K	j	📄	K VII 1
Sachsen-Anhalt				
Wohngeld	K	j	📄	3K701
Wohngeld - Zeitreihen	K	unreg.	📄	3K702
Thüringen				
Wohngeld	K	j	📄	06 206
Statistisches Bundesamt				
Wohngeld	BL	j	📄	2130400

Titel	Regionale Gliederung	Periodizität	Medium	Bestellnummer
-------	----------------------	--------------	--------	---------------

K Sozialleistungen

VIII Pflege

Baden-Württemberg

Gesetzliche Kranken-, Pflege- und Rentenversicherung	L	j		3842
Soziale Pflege- und gesetzliche Krankenversicherung	L	vj		3841
Verzeichnis der Pflegeeinrichtungen	StandO	unreg.		D1226

Bayern

Adreßbestand der Beratungsstellen der öffentlichen und freien Wohlfahrtspflege	StandO	2j		K40000
Adreßbestand der Heime der Altenhilfe und der Heime für volljährige Menschen mit Behinderung	StandO	j		K41000
Adreßbestand der Pflegeeinrichtungen (ambulante und stationäre) Heime der Altenhilfe	StandO	2j		K45000
Heime der Altenhilfe	G	2j		K81003
Heime und betreute Wohnformen für volljährige Menschen mit Behinderung	K	2j		K82003
Pflegeeinrichtungen und Pflegegeldempfänger	K	2j		K83003
Verzeichnis der Beratungsstellen der öffentlichen und freien Wohlfahrtspflege	StandO	2j		K40006
Verzeichnis der Heime der Altenhilfe	StandO	2j		K81006
Verzeichnis der Heime und betreuten Wohnformen für volljährige Menschen mit Behinderung	StandO	2j		K82006
Verzeichnis der Pflegeeinrichtungen (ambulante und stationäre)	StandO	2j		K83006

Berlin

Pflegestatistik	L	2j		310.8
-----------------	---	----	--	-------

Brandenburg

Ambulante und stationäre Pflegeeinrichtungen sowie Empfänger von Pflegegeldleistungen	K	2j		K VIII 1
Verzeichnis der Pflegeeinrichtungen	StandO	unreg.		–
Verzeichnis der Pflegeeinrichtungen	StandO	unreg.		–

Hamburg

Pflegeleistungen	L	2j		K805
------------------	---	----	--	------

Hessen
















Die Pflegeeinrichtungen	K	2j		K VIII 1
Verzeichnis der ambulanten Pflegedienste	StandO	2j		–
Verzeichnis der stationären Pflegeheime	StandO	2j		–

Mecklenburg-Vorpommern

Pflegeversicherung	K	2j		K813
Verzeichnis der Pflegeeinrichtungen	StandO	2j		V104
Verzeichnis der Pflegeeinrichtungen	StandO	2j		V102

Niedersachsen

Gesetzliche Pflegeversicherung, Ergebnisse der Pflegeversicherung	K	j		K II 6
Pflegedienste und Pflegeheime				–
Verzeichnis der Pflegeeinrichtungen	StandO	j		–

Titel	Regionale Gliederung	Periodizität	Medium	Bestellnummer
Nordrhein-Westfalen				
Pflegeeinrichtungen und Pflegegeldleistungen	K	2j		K 32 3
Rheinland-Pfalz				
Pflegeeinrichtungen und Pflegegeldempfänger	K	2j		K2013
Saarland				
Pflegestatistik	K	2j		K VIII
Sachsen				
Soziale Pflegeversicherung – Leistungsempfänger	K	2j		K VIII 2
Soziale Pflegeversicherung – Pflegeeinrichtungen, Beschäftigte und Pflegebedürftige	K	2j		K VIII 3
Sachsen-Anhalt				
Gesetzliche Pflegeversicherung – Ambulante Pflegedienste, stationäre Pflegeheime, Pflegegeldempfänger	K	2j		3K801
Verzeichnis ambulante Pflegedienste, stationäre Pflegeheime	StandO	2j		2V009
Schleswig-Holstein				
Pflegestatistik - Pflegeeinrichtungen, Beschäftigte und Pflegebedürftige -	K	2j		K28
Verzeichnis der stationären und ambulanten Pflegeeinrichtungen	G	2j		PFLVP
Verzeichnis der stationären und ambulanten Pflegeeinrichtungen	G	2j		PFLV
Thüringen				
Ambulante Pflegedienste und stationäre Pflegeeinrichtungen	K	2j		10 402
Daten zur Pflegeversicherung und Altersvorsorge – Ergebnis des Mikrozensus	L	4j		10 201
Verzeichnis der ambulanten Pflegedienste und stationäre Pflegeeinrichtungen	StandO	2j		50 108
Verzeichnis der ambulanten Pflegedienste und stationäre Pflegeeinrichtungen	StandO	2j		70 402
Statistisches Bundesamt				
Altersvorsorge, Versicherte in der Kranken- und Pflegeversicherung	B	2j		2130100

Titel	Regionale Gliederung	Perio- dizität	Medium	Bestell- nummer
K Sozialleistungen				
IX Ausbildungsförderung				
Bayern				
Aufstiegsfortbildungsförderung nach dem AFBG (Meister-BAföG)	L	j	☰	K92003
Ausbildungsförderung nach dem BAföG und dem BayAföG	L	j	☰	K91003
Berlin				
Ausbildungsförderung	L	j	☰	140.5
Brandenburg				
Ausbildungsförderung nach dem Bundesausbildungsförderungsgesetz (BAföG)	L	j	☰	K IX 1
Förderung beruflicher Aufstiegsfortbildung nach dem Aufstiegsfortbildungsförderungsgesetz (AFBG)	L	j	☰	K IX 2
Mecklenburg-Vorpommern				
Aufstiegsfortbildungsförderung (Meister-BAföG)	L	j	☰	B453
Ausbildungsförderung (BAföG)	L	j	☰	B363
Nordrhein-Westfalen				
Ausbildungsförderung nach dem Bundesausbildungsförderungsgesetz (BAföG)	L	j	☰	B 29 3
Statistik nach dem Aufstiegsfortbildungsförderungsgesetz (Meister-BAföG)	L	j	☰	B 28 3
Rheinland-Pfalz				
Ausbildungsförderung	L	j	☰	B3063
Sachsen				
Aufstiegsfortbildungsförderung	L	j	☰	K IX 2
Ausbildungsförderung	L	j	☰	K IX 1
Sachsen-Anhalt				
Ausbildungsförderung entsprechend Bundesausbildungsförderungsgesetz	L	j	☰	3K901
Thüringen				
Aufstiegsförderung nach dem Aufstiegsfortbildungsförderungsgesetz	L	j	☰	02 401
Ausbildungsförderung nach dem Bundesausbildungsförderungsgesetz	L	j	☰	02 302
Statistisches Bundesamt				
Ausbildungsförderung nach dem Bundesausbildungsförderungsgesetz (BAföG)	BL	j	☰	2110700
Ausbildungsförderung nach dem Bundesausbildungsförderungsgesetz (BAföG)	BL	j	☰	2110700
Bildung im Zahlenspiegel		j	☰	1020100

Titel	Regionale Gliederung	Perio- dizität	Medium	Bestell- nummer
L Öffentliche Finanzen, Personal, Steuern				
I Staatsfinanzen				
Baden-Württemberg				
Ausgaben und Einnahmen des Landes im 4. Vierteljahr - Gesamtwirtschaftliche Gruppierung	L	vj	☰	3939
Kassenmäßige Einnahmen aus Landes- und Bundessteuern im Dezember	L	m	☰	3921
Bayern				
Aufkommen an staatlichen Steuern sowie Ausgaben und Einnahmen des Landes	L	vj	☰	L10003
Staats- und Kommunal финанzen	ausgewG	j	☰	L13003
Hamburg				
Öffentliche Ausgaben und Einnahmen	L	j	☰	L115
Steueraufkommen und Steuereinnahmen	L	m	☰	L105
Hessen				
Bundes-, Landes- und Gemeindesteuern	L	vj	☰	L I und L II/S
Das Aufkommen an staatlichen Steuern	L	m	☰	L I 1
Niedersachsen				
Staatliche und kommunale Finanzen – Jahresrechnung	L	j	☰	L I 3/ L II 3
Rheinland-Pfalz				
Aufkommen an staatlichen Steuern	L	j	☰	L1013
Handbuch der Finanzstatistik	G	j	☰	L4116
Saarland				
Steueraufkommen	L	j	☰	L I
Schleswig-Holstein				
Öffentliche Haushaltsrechnungen (Staatsfinanzen)	L	j	☰	L13
Staatliche Steuern	L	j	☰	L11
Statistisches Bundesamt				
Ausgaben und Einnahmen der öffentlichen und öffentlich geförderten Einrichtungen für Wissenschaft, Forschung und Entwicklung	BL	j	☰	2140360
Rechnungsergebnisse der öffentlichen Haushalte für Bildung, Wissenschaft und Kultur	BL	j	☰	2140340
Rechnungsergebnisse der öffentlichen Haushalte für soziale Sicherheit und für Gesundheit, Sport, Erholung	BL	j	☰	2140350
Rechnungsergebnisse des öffentlichen Gesamthaushalts	BL	j	☰	2140310
Vierteljährliche Kassenergebnisse der öffentliche Haushalte	BL	vj	☰	2140200

Titel	Regionale Gliederung	Perio- dizität	Medium	Bestell- nummer
-------	-------------------------	-------------------	--------	--------------------

L Öffentliche Finanzen, Personal, Steuern

II Gemeindefinanzen

Gemeinschaftsveröffentlichungen

Hebesätze der Realsteuern G j

Baden-Württemberg

Gemeindefinanzen – Kassenstatistik L vj 3922

Gemeindefinanzen – Kassenstatistik L j 3923

Gemeindefinanzen (Ergebnisse der Jahresrechnung) L j 3931

Kommunal финанzen (Band) G unreg. D2862

Steuereinnahmen der Gemeinden G j 3926

Bayern

Bezirks- und Kreisumlagen, Schlüsselzuweisungen, Steuer- und Finanzkraft K j L28003

Gemeindefinanzen (Ergebnisse der vierteljährlichen Kassenstatistik), 4. Quartal enthält zusätzlich den Realsteuervergleich K vj L22003

Haushaltsansätze der Gemeinden und Gemeindeverbände L j L24003

Staats- und Kommunal финанzen ausgewG j L13003

Brandenburg

Ausgaben und Einnahmen der Gemeinden und Gemeindeverbände; Ergebnisse nach der Jahresrechnung L j L II 3

Gemeindefinanzen K hj L II 2

Realsteuerhebesätze der Städte und Gemeinden; Stand 2. Quartal G j L II 6

Realsteuerhebesätze der Städte und Gemeinden; Stand 2. Quartal G j L II 6

Realsteuervergleich der Städte und Gemeinden G j L II 7

Realsteuervergleich der Städte und Gemeinden G j L II 7

Hessen

Die Gemeindefinanzen (Vierteljahresstatistik; Jahresergebnisse ab 2000) K j L II 2

Frischwasser- und Abwassergebühren der Gemeinden (letzte Ausgabe 2001 und 2002) G fallw. L II/S

Realsteuervergleich G j L II 7

Mecklenburg-Vorpommern

Ausgaben und Einnahmen der Gemeinden und Gemeindeverbände (Haushaltsrechnungsstatistik) L j L233

Gemeindefinanzen (Vierteljahresstatistik) K vj L224

Gemeindefinanzen (Vierteljahresstatistik) K vj L223

Realsteuervergleich G j L274

Realsteuervergleich G j L273






Niedersachsen

Gemeindeergebnisse der Finanzstatistik – Ausgewählte Einnahme- und Ausgabearten, Steuerkraftzahlen, Hebesätze, Schuldenstand und Personalstand G j L II 8/ L II 9

Hebesätze der Gemeinden 1994-2002 G j –

Kommunale Finanzen – Ergebnis der vierteljährlichen Kassenstatistik K j L II 2

Kommunaler Finanzausgleich G unreg. L II / S

Titel	Regionale Gliederung	Periodizität	Medium	Bestellnummer
Realsteuervergleich – Realsteuern und kommunale Einkommenssteuerbeteiligung	K	j		L II 7
Staatliche und kommunale Finanzen – Jahresrechnung	L	j		L I 3/ L II 3
Nordrhein-Westfalen				
Gemeindefinanzen – Ergebnisse der vierteljährlichen Kassenstatistik	K	vj		L 21 3
Gemeindefinanzen – Ergebnisse der vierteljährlichen Kassenstatistik	G	j		L 22 3
Haushaltsansätze der Gemeinden und Gemeindeverbände	L	j		L 24 3
Hebesätze der Realsteuern	G	j		L 28 3
Rheinland-Pfalz				
Gemeindefinanzen	L	vj		L2023
Handbuch der Finanzstatistik	G	j		L4116
Haushaltsansätze der Gemeinden und Gemeindeverbände	L	j		L2043
Saarland				
Ausgewählte Finanz- und Steuerdaten der Gemeinden und Gemeindeverbände	G	j		L II S
Kommunale Finanzen	G	j		L II 2j
Kommunale Finanzen	K	vj		L II 2vj
Sachsen				
Einnahmen und Ausgaben der öffentlichen Kommunalhaushalte	K	vj		L II 2
Einnahmen und Ausgaben der öffentlichen Kommunalhaushalte nach Aufgabenbereichen	L	j		L II 3
Realsteuervergleich	G	j		L IV 3
Sachsen-Anhalt				
Ausgaben und Einnahmen der Gemeinden und Gemeindeverbände	G	j		3L202
Gemeindefinanzen – vierteljährliche Kassenstatistik	G	hj		3L201
Realsteuervergleich	G	j		3L203
Schleswig-Holstein				
Gemeindefinanzen	K	j		L22J
Öffentliche Haushaltsrechnungen (Kommunalfinanzen)	L	j		L23
Realsteuervergleich	G	j		L27
Schlüsselzuweisungen	K	j		L29
Thüringen				
Ausgaben und Einnahmen der Gemeinden und Gemeindeverbände	K	j		11 204
Gemeindefinanzen	K	vj		11 203
Hebesätze	G	j		11 202
Hebesätze	G	j		51 002
Realsteuervergleich	G	j		11 201
Schlüsselzuweisungen	G	j		11 205
Statistisches Bundesamt				
Realsteuervergleich – Realsteuern, kommunale Einkommen- und Umsatzsteuerbeteiligung	K	j		2141010
Rechnungsergebnisse der kommunalen Haushalte	BL	j		2140330
Vierteljährliche Kassenergebnisse der öffentliche Haushalte	BL	vj		2140200

Titel	Regionale Gliederung	Perio- dizität	Medium	Bestell- nummer
-------	-------------------------	-------------------	--------	--------------------

L Öffentliche Finanzen, Personal, Steuern


III Schulden und Personal

Baden-Württemberg


Personal im öffentlichen Dienst (Band) G unreg.  2514

Bayern


Personalstand im öffentlichen Dienst einschließlich
Versorgungsempfänger, Stand 30. Juni K j  L32003

Staats- und Kommunalschulden, Stand 31. Dezember G j  L31003


Berlin


Personalbestand des Berliner Landesdienstes und Versorgungsfälle des
Landes Berlin Bz j  330.1

Brandenburg


Personal der Gemeinden und Gemeindeverbände am 30.6.; Ergebnisse
nach Aufgabenbereichen ausgewG j  L III 3
, Ämter


Personal im öffentlichen Dienst am 30.6. ausgewG j  L III 2
, Ämter

Regionalisierte Ergebnisse des Personals im öffentlichen Dienst am 30.6.
nach Dienst- bzw. Arbeitsorten G j  L III 4

Schulden der öffentlichen Haushalte und deren öffentlich bestimmten
Fonds, Einrichtungen und wirtschaftlichen Unternehmen K j  L III 1

Hessen

Das Personal des Landes, der Gemeinden und Gemeindeverbände sowie
der Zweckverbände und Sozialversicherungsträger am 30. Juni L j  L III 2
(Vorbericht)


Die Schulden des Landes, der Gemeinden, Gemeindeverbände und
Zweckverbände am 31. Dezember G j  L III 1

Mecklenburg-Vorpommern


Personal im öffentlichen Dienst K j  L323


Schulden der öffentlichen Haushalte G j  L313

Niedersachsen

Gemeindeergebnisse der Finanzstatistik – Ausgewählte Einnahme- und
Ausgabearten, Steuerkraftzahlen, Hebesätze, Schuldenstand und
Personalstand G j  L II 8/ L II
9

Personal im öffentlichen Dienst G j  L III 2

Schulden der öffentlich bestimmten Fonds, Einrichtungen und
wirtschaftlichen Unternehmen am 31.12. G j  L III 1

Schulden des Landes, der Gemeinden, Samtgemeinden und Landkreise
am 31.12. G j  L III 1

Nordrhein-Westfalen


Öffentliche Verschuldung am 31. Dezember G j  L 31 3

Personal der öffentlichen Verwaltung G j  L 32 3

Rheinland-Pfalz

Handbuch der Finanzstatistik G j  L4116

Schulden des Landes und der kommunalen Körperschaften K j  L3013

Versorgungsempfängerinnen und Versorgungsempfänger des Landes,
der Gemeinden und Gemeindeverbände L j  L3033

Titel	Regionale Gliederung	Perio- dizität	Medium	Bestell- nummer
Saarland				
Die öffentliche Verschuldung	G	j	☰	L III 1
Personal im öffentlichen Dienst	G	j	☰	L III 2
Statistik nach § 6 Landesgleichstellungsgesetz	L	3j	☰	L III 2 S
Versorgungsempfänger	L	j	☰	L III 3
Sachsen				
Ergebnisse der Sächsischen Frauenförderungsstatistik	L	j	☰	L III 4
Personal des Landes, der Gemeinden und Gemeindeverbände	L	j	☰	L III 2
Schulden der öffentlichen Haushalte und deren öffentlich bestimmten Fonds, Einrichtungen und wirtschaftlichen Unternehmen	G	j	☰	L III 1
Sachsen-Anhalt				
Personal im öffentlichen Dienst	K	j	☰	3L302
Schulden der öffentlichen Haushalte, Einrichtungen und Wirtschaftsunternehmen	G	j	☰	3L301
Schleswig-Holstein				
Öffentliche Schulden	G	j	☰	L31
Personal im öffentlichen Dienst	L	j	☰	L32V
Personal im öffentlichen Dienst	K	j	☰	L32E
Versorgungsempfänger des öffentlichen Dienstes	L	j	☰	L33
Thüringen				
Personal des öffentlichen Dienstes	L	j	☰	11 302
Personal des öffentlichen Dienstes – Vorabergebnisse	L	j	☰	11 303
Schulden des Landes und der kommunalen Körperschaften	G	j	☰	11 301
Schulden des Landes und der kommunalen Körperschaften – Vorabergebnisse	L	j	☰	11 300
Versorgungs- und Sonderversorgungsempfänger	L	j	☰	11 304
Statistisches Bundesamt				
Personal des öffentlichen Dienstes	BL	j	☰	2140600
Schulden der öffentlichen Haushalte	BL	j	☰	2140500
Versorgungsempfänger des öffentlichen Dienstes	BL	j	☰	2140610

Titel	Regionale Gliederung	Perio- dizität	Medium	Bestell- nummer
-------	-------------------------	-------------------	--------	--------------------

L Öffentliche Finanzen, Personal, Steuern

IV Steuern

Baden-Württemberg

Das Einkommen der Körperschaftsteuerpflichtigen und seine Besteuerung	K	3j	📄	3944
Das Einkommen der Lohn- und Einkommensteuerpflichtigen und seine Besteuerung	großeKS, K	3j	📄	3943
Einheitswerte der gewerblichen Betriebe	K	3j	📄	3945
Gewerbesteuermeßbeträge der Gewerbesteuerpflichtigen	L	3j	📄	3952
Umsätze der Unternehmen und ihre Besteuerung	K	j	📄	3941

Bayern

Das Einkommen der natürlichen und juristischen Personen – Ergebnisse der Lohn- und Einkommensteuerstatistik sowie der Körperschaftsteuerstatistik	ausgewG	3j	📄	L40002
Gewerbsteuerpflichtige, Besteuerungsgrundlagen und Steuermeßbeträge	G	3j	📄	L4d003
Lohn- und Einkommensteuerstatistik – für alle Gemeinden und Kreise/kreisfreien Städte	G	3j	🔄	L4000B
Lohn- und Einkommensteuerstatistik – je Regionaleinheit	G	3j	📄	L40004
Umsätze und ihre Besteuerung	K	j	📄	L41003

Berlin

Einkommen der Einkommensteuerpflichtigen und seine Besteuerung	L	3j	📄	320.3
Einkommen der Körperschaftsteuerpflichtigen und seine Besteuerung	L	3j	📄	320.4
Gewerbsteuerstatistik	L	3j	📄	320.7
Umsatz und Umsatzsteuer der Unternehmen mit Sitz in Berlin	L	j	📄	320.1

Brandenburg

Einkommen der Einkommensteuerpflichtigen und seine Besteuerung; Teil 1: Landesergebnisse	L	3j	📄	L IV 3
Einkommen der Einkommensteuerpflichtigen und seine Besteuerung; Teil 2: Regionale Gliederung	G	3j	📄	L IV 3
Einkommen der Einkommensteuerpflichtigen und seine Besteuerung; Teil 3: Einkommensteuer/Jahreslohnsteuer nach Größenklassen in regionaler Gliederung	G	3j	📄	L IV 3
Einkommen der Körperschaftsteuerpflichtigen und seine Besteuerung	L	3j	📄	L IV 4
Umsätze und ihre Besteuerung	G	j	📄	L IV 1

Bremen

Die Umsätze und ihre Besteuerung	L	j	📄	–
----------------------------------	---	---	---	---

Hamburg

Stadtteilerggebnisse aus der Lohn- und Einkommensteuerstatistik	STeile	3j	📄	L415
Umsätze und ihre Besteuerung	L	2j	📄	L405

Hessen

Die Einkommen der Lohn- und Einkommensteuerpflichtigen in den hessischen Gemeinden	G	3j	📄	L IV 3/S
Die Umsätze und ihre Besteuerung	K	j	📄	L IV 1
Die veranlagten Einkommen (Lohn- und Einkommensteuer sowie Körperschaftsteuerpflichtige)	G	3j	📄	L IV 3 mit L IV 4

Titel	Regionale Gliederung	Periodizität	Medium	Bestellnummer
Gewerbsteuer	G	3j	☰	L IV 13
Mecklenburg-Vorpommern				
Einkommen der Einkommensteuerpflichtigen und seine Besteuerung	G	3j	☰	L433
Gewerbsteuerpflichtige, ihre Besteuerung und Steuermessbeträge	K	3j	☰	L4D3
Umsätze und ihre Besteuerung – Ergebnisse der Umsatzsteuerstatistik	G	j	☰	L413
Niedersachsen				
Einheitswerte des Grundvermögens	G	unreg.	☰	L IV 6
Einheitswerte des land- und forstwirtschaftlichen Vermögens Teil 1	G	unreg.	☰	L IV 7 A
Einheitswerte des land- und forstwirtschaftlichen Vermögens Teil 2	G	unreg.	☰	L IV 7 B
Einkommen der Lohn- und Einkommensteuerpflichtigen und seine Besteuerung	K	3j	☰	L IV 3
Gewerbsteuerstatistik	K	j	☰	L IV 13
Umsätze und Ihre Besteuerung, Ergebnisse der Umsatzsteuerstatistik	K	j	☰	L IV 1
Vermögensteuer und Einheitswerte der gewerblichen Betriebe	K	3j	☰	L IV 8 / L IV 5
Nordrhein-Westfalen				
Einkommen der Körperschaftsteuerpflichtigen und seine Besteuerung	G	3j	☰	L 44 3
Gewerbsteuer	G	3j	☰	L 50 3
Lohn- und Einkommensteuer	G	3j	☰	L 43 3
Umsätze und Umsatzsteuer	G	j	☰	L 41 3
Rheinland-Pfalz				
Anteil der Gemeinden an der Summe der durch die Lohn- und Einkommensteuerstatistik ermittelten Einkommensteuerbeträge	G	3j	☰	L4213
Das Betriebsvermögen der Gewerbebetriebe nach der Hauptfeststellung der Einheitswerte	K	3j	☰	L4073
Das körperschaftsteuerpflichtige Einkommen und seine Besteuerung	K	3j	☰	L4063
Das lohn- und einkommensteuerpflichtige Einkommen und seine Besteuerung	K	3j	☰	L4043
Das steuerpflichtige Vermögen	K	3j	☰	L4083
Der Umsatz und seine Besteuerung (Band 385)	K	j	☰	L4202
Die Gewerbsteuerpflichtigen, ihr Gewerbeertrag und Gewerbekapital	K	3j	☰	L4133
Erbschaftbesteuerung	L	5j	☰	L4093
Saarland				
Gewerbsteuer	G	3j	☰	L IV 13
Lohn- und Einkommensteuer	G	3j	☰	L IV 2,3
Umsätze und ihre Besteuerung	G	j	☰	L IV 1
Sachsen				
Das Einkommen der Körperschaftsteuerpflichtigen	K	3j	☰	L IV 4
Gewerbsteuer	G	3j	☰	L IV 13
Lohn- und Einkommensteuer	K	3j	☰	L IV 2
Umsätze und ihre Besteuerung	K	j	☰	L IV 1
Sachsen-Anhalt				
Die Umsätze und ihre Besteuerung	K	j	☰	3L401
Einkommen der Einkommensteuerpflichtigen und seine Besteuerung	K, ausgewG	3j	☰	3L403


Titel	Regionale Gliederung	Perio- dizität	Medium	Bestell- nummer
Einkommen der Körperschaftsteuerpflichtigen und seine Besteuerung	K	3j	☰	3L404
Gewerbsteuerpflichtige, Besteuerungsgrundlagen und Steuermessbeträge	K	3j	☰	3L405
Schleswig-Holstein				
Einkommen der Einkommensteuerpflichtigen und seine Besteuerung	K	3j	☰	L43
Körperschaftsteuerpflichtige und ihre Einkommen	K	3j	☰	L44
Lohnsteuerpflichtige und ihre Bruttolöhne	L	3j	☰	L42
Umsätze der steuerpflichtigen Unternehmen	K	j	☰	L41
Thüringen				
Gewerbesteuern	K	3j	☰	11 407
Steuern vom Einkommen, Teil 1	K	3j	☰	11 404
Steuern vom Einkommen, Teil 2	G	3j	☰	11 405
Steuern vom Einkommen, Teil 3	G	3j	☰	11 406
Steuerpflichtige und steuerbarer Umsatz	L	j	☰	11 401
Steuerpflichtige und steuerbarer Umsatz – Vorabergebnisse	K	j	☰	11 408
Steuerpflichtige und steuerbarer Umsatz nach Kreisen und Gemeinden	G	j	☰	11 402
Statistisches Bundesamt				
Biersteuer – Absatz von Bier	BL	m	☰	2140921
Biersteuer – Brauwirtschaft	BL	j	☰	2140922
Branntweinmonopol und Branntweinsteuer	BL	j	☰	2140940
Gewerbsteuer	B	3j	☰	2141020
Kassenmäßige Steuereinnahmen 1988 bis 1999 (Reihe 4, Sonderbeitrag 1)	BL	unreg.	☰	2140491
Körperschaftsteuer	BL	3j	☰	2140720
Lohn- und Einkommensteuer	BL	3j	☰	2140710
Lohnsteuer	B	3j	☰	2140730
Mineralölsteuer	B	j	☰	2140930
Schaumweinsteuer	BL	j	☰	2140950
Steuerhaushalt	BL	vj	☰	2140400
Tabaksteuer – Absatz von Tabakwaren	B	vj	☰	2140911
Umsatzsteuer	BL	j	☰	2140800
Vermögensteuer – Hauptveranlagung	B	3j	☰	2140740
Wirtschaftliche Gliederung der Einkommen- und Körperschaftsteuerpflichtigen (Reihe 7, Sonderbeitrag 1)	BL	6j	☰	2140791

Titel	Regionale Gliederung	Perio- dizität	Medium	Bestell- nummer
-------	-------------------------	-------------------	--------	--------------------


L Öffentliche Finanzen, Personal, Steuern

V Öffentliche Fonds, Einrichtungen und Wirtschaftsunternehmen


Bayern

Verzeichnis der rechtsfähigen öffentlichen Stiftungen	StandO	3j		L50006
---	--------	----	---	--------

Niedersachsen

Statistik der Jahresabschlüsse öffentlich bestimmter Fonds, Einrichtungen und wirtschaftlicher Unternehmen	L	j		L V 1
--	---	---	---	-------

Thüringen

Jahresabschlüsse öffentlich bestimmter Fonds, Einrichtungen und Wirtschaftsunternehmen in Thüringen 1999	L	j		11 501
--	---	---	---	--------

Verzeichnis der Zweckverbände	G	j		70 801
-------------------------------	---	---	---	--------

Verzeichnis der Zweckverbände	G	j		51 001
-------------------------------	---	---	---	--------

Titel	Regionale Gliederung	Periodizität	Medium	Bestellnummer
-------	----------------------	--------------	--------	---------------

M Preise und Preisindizes

I Preise und Preisindizes

Baden-Württemberg

Kaufwerte für landwirtschaftliche Grundstücke	K	j	☰	3466
Preisindex für Bauwerke	L	vj	☰	4121
Übereignungen und durchschnittliche Kaufwerte von Bauland	K	vj	☰	4125
Übereignungen und durchschnittliche Kaufwerte von Bauland	K, G	j	☰	4126
Verbraucherpreisindex	L	m	☰	4115
Verbraucherpreisindex	L	j	☰	4117

Bayern

Erzeuger- und Großhandelspreise in Bayern sowie Preisindizes für das Bundesgebiet	L	m	☰	M11013
Erzeuger- und Großhandelspreise in Bayern sowie Preisindizes für das Bundesgebiet	L	j	☰	M11023
Kaufwerte landwirtschaftlicher Grundstücke	K	j	☰	M17003
Kaufwerte von Bauland	L	vj	☰	M16013
Kaufwerte von Bauland	K	j	☰	M16023
Preisindizes für Bauwerke und Meßzahlen für Bauleistungspreise	L	vj	☰	M14003
Preismeßzahlen und Verbraucherpreisindex	L	m	☰	M12013
Preismeßzahlen und Verbraucherpreisindex	L	j	☰	M12023
Verbraucherpreisindex – Zeitreihen	L	m	☰	M13013
Verbraucherpreisindex für Deutschland	B	m	☰	M13023

Berlin

Messzahlen für Bauleistungspreise und Preisindizes für Bauwerke	L	vj	☰	350.1
Verbraucherpreisindex	L	m	☰	340.1
Verbraucherpreisindex	L	j	☰	340.1a

Brandenburg

Kaufwerte für Bauland	K	j	☰	M I 6
Kaufwerte landwirtschaftlicher Grundstücke	K	j	☰	M I 7
Preisindizes für Bauwerke	L	vj	☰	M I 4
Verbraucherpreisindex	L	m	☰	M I 2

Bremen

Verbraucherpreis in der Stadt Bremen	SBremen	m	☰	–
--------------------------------------	---------	---	---	---

Hamburg

Hamburg im zwischenörtlichen Vergleich des Verbraucherpreisniveaus	L	unreg.	☰	M105
Preisindizes für Bauwerke	L	vj	☰	M115

Hessen

Baulandveräußerungen	K	j	☰	M I 6
Kaufwerte landwirtschaftlicher Grundstücke	K	j	☰	M I 7
Messzahlen für Bauleistungspreise und Preisindizes für Bauwerke	L	vj	☰	M I 4
Verbraucherpreisindex und Messzahlen für Verbraucherpreise in Hessen	L	m	☰	M I 2
Verbraucherpreisindex und Messzahlen für Verbraucherpreise in Hessen	L	j	☰	M I 2

Titel	Regionale Gliederung	Periodizität	Medium	Bestellnummer
Mecklenburg-Vorpommern				
Kaufwerte für Bauland	K	j	📄	M163
Kaufwerte landwirtschaftlicher Grundstücke	K	j	📄	M173
Verbraucherpreisindizes	L	m	📄	M123
Niedersachsen				
Kaufwerte für Bauland	K	j	📄	M 1 6
Kaufwerte landwirtschaftlicher Grundstücke	K	j	📄	M 1 7
Nordrhein-Westfalen				
Kaufwerte landwirtschaftlicher Grundstücke	K	j	📄	M 1 7 3
Kaufwerte von Bauland	L	vj	📄	M 1 5 3
Kaufwerte von Bauland	K	j	📄	M 1 6 3
Preisindizes für Wohn- und Nichtwohngebäude, Instandhaltung und Straßenbau	L	vj	📄	M 1 4 3
Verbraucherpreisindex	L	m	📄	M 1 2 3
Rheinland-Pfalz				
Kaufwerte für Bauland	K	j	📄	M1063
Kaufwerte landwirtschaftlicher Grundstücke	K	j	📄	M1073
Preisindizes für Bauwerke in Deutschland	B	vj	📄	M1043
Verbraucherpreisindex in Rheinland-Pfalz und Deutschland	B	m	📄	M1013
Saarland				
Durchschnittliche Kaufwerte von Bauland	K	j	📄	M 1 6
Kaufwerte landwirtschaftlicher Grundstücke	G	j	📄	M 1 7
Preisindex für Bauwerke	L	vj	📄	M 1 4
Preisindex für die Lebenshaltung	L	m	📄	M 1 2
Sachsen				
Kaufwerte für Bauland	K	j	📄	M 1 6
Kaufwerte für landwirtschaftlichen Grundbesitz	K	j	📄	M 1 7
Preisindex für die Lebenshaltung	L	m	📄	M 1 2
Preisindizes für Bauwerke	L	vj	📄	M 1 4
Sachsen-Anhalt				
Kaufwerte landwirtschaftlicher Grundstücke	R	j	📄	3M103
Preisindizes für Bauwerke	L	hj	📄	3M102
Verbraucherpreisindex für die Lebenshaltung	L	vj	📄	3M101
Schleswig-Holstein				
Erzeuger- und Großhandelspreise für die Landwirtschaft	L	j	📄	M11
Kaufwerte für Bauland	K	j	📄	M16
Kaufwerte landwirtschaftlicher Grundstücke	K	j	📄	M17V
Kaufwerte landwirtschaftlicher Grundstücke	K	j	📄	M17E
Preisindizes für Bauwerke in Deutschland	B	vj	📄	M14S
Verbraucherpreisindex für Deutschland	B	m	📄	M12S
Thüringen				
Kaufwerte für Bauland	L	hj	📄	12 102
Kaufwerte für Bauland	L	j	📄	12 103

Titel	Regionale Gliederung	Perio- dizität	Medium	Bestell- nummer
Kaufwerte für landwirtschaftliche Grundstücke	L	j	☰	12 104
Preisindizes für Bauwerke	L	vj	☰	12 105
Verbraucherpreisindex und Messzahlen der Verbraucherpreise	L	m	☰	12 101
Statistisches Bundesamt				
Index der Großhandelsverkaufspreise	B	m, j	☰	2170600
Internationaler Vergleich der Preise für die Lebenshaltung		m, j	☰	2171000
Kaufwerte für Bauland	G	vj, j	☰	2170500
Kaufwerte für landwirtschaftliche Grundstücke	BL	j	☰	2030240
Meßzahlen für Bauleistungspreise und Preisindizes für Bauwerke	B	vj	☰	2170400
Preise und Preisindizes für gewerbliche Produkte (Erzeugerpreise)	B	m, j	☰	2170200
Preise und Preisindizes für Verkehr und Nachrichtenübermittlung	B	j	☰	2170900
Preise und Preisindizes im Ausland		m, j	☰	2171100
Preisindizes für die Ein- und Ausfuhr	B	m, j	☰	2170800
Preisindizes für die Land- und Forstwirtschaft	B	m, j	☰	2170100
Preisindizes für die Lebenshaltung	B	m, j	☰	2170700

Titel	Regionale Gliederung	Periodizität	Medium	Bestellnummer
-------	----------------------	--------------	--------	---------------

N Löhne und Gehälter, Arbeitskosten

I Verdienste

Baden-Württemberg

Bevölkerungsstruktur, Familien, Haushalte und Einkommen (Ergebnisse des Mikrozensus)	L	j	☰	3161
Bruttojahresverdienste der Arbeiter und Angestellten	L	j	☰	4135
Durchschnittliche Arbeitszeiten und Verdienste der Arbeiter im Handwerk	L	j	☰	4133
Verdienst der Arbeiter und Angestellten	L	vj	☰	4131

Bayern

Bruttojahresverdienste im Produzierenden Gewerbe, Handel, Kredit- und Versicherungsgewerbe	L	j	☰	N14003
Gehalts- und Lohnstruktur im Produzierenden Gewerbe und im Dienstleistungsbereich	L	5j	☰	N11002
Verdienste und Arbeitszeiten im Handwerk	L	j	☰	N12003
Verdienste und Arbeitszeiten im Produzierenden Gewerbe, Handel, Kredit- und Versicherungsgewerbe	L	vj	☰	N11003

Berlin

Gehalts- und Lohnstrukturerhebung; Teil 1: Arbeiterverdienste	OstWest	5j	☰	360.4a
Gehalts- und Lohnstrukturerhebung; Teil 2: Angestelltenverdienste	OstWest	5j	☰	360.4b
Jahresverdienste im Produzierenden Gewerbe, Handel, Kredit- und Versicherungsgewerbe	L	j	☰	360.3
Verdienste und Arbeitszeiten im Handwerk	L	j	☰	360.2
Verdienste und Arbeitszeiten im Produzierenden Gewerbe, Handel, Kredit- und Versicherungsgewerbe	OstWest	vj	☰	360.1

Brandenburg

Bruttojahresverdienste im Produzierenden Gewerbe, Handel, Kredit- und Versicherungsgewerbe	L	j	☰	N I 4
Gehalts- und Lohnstrukturerhebung	L	5j	☰	N I 5
Verdienste und Arbeitszeiten im Handwerk	L	j	☰	N I 2
Verdienste und Arbeitszeiten im Produzierenden Gewerbe, Handel, Kredit- und Versicherungsgewerbe	L	vj	☰	N I 1

Bremen

Die Arbeitnehmersverdienste im Produzierenden Gewerbe, Handel, Kreditinstituten und Versicherungsgewerbe	L	vj	☰	–
--	---	----	---	---

Hessen

Bruttojahresverdienste im Produzierenden Gewerbe, im Handel sowie im Kredit- und Versicherungsgewerbe	L	j	☰	N I 4
Verdienste und Arbeitszeiten im Handwerk im Mai	L	j	☰	N I 2
Verdienste und Arbeitszeiten im Produzierenden Gewerbe, im Handel sowie im Kredit- und Versicherungsgewerbe – Teil 1: Arbeiterverdienste im Produzierenden Gewerbe	L	vj	☰	N I 1-T-1
Verdienste und Arbeitszeiten im Produzierenden Gewerbe, im Handel sowie im Kredit- und Versicherungsgewerbe – Teil 2: Angestelltenverdienste	L	vj	☰	N I 1-T-2

Titel	Regionale Gliederung	Periodizität	Medium	Bestellnummer
Mecklenburg-Vorpommern				
Bruttojahresverdienste im Produzierenden Gewerbe, Handel, Instandhaltungsbereich sowie Kredit- und Versicherungsgewerbe	L	j	☰	N143
Gehalts- und Lohnstrukturhebung im Produzierenden Gewerbe, Handel, Kredit- und Versicherungsgewerbe	L	4j	☰	N103
Verdienste und Arbeitszeiten im Handwerk	L	j	☰	N123
Verdienste und Arbeitszeiten im Produzierenden Gewerbe, Handel, Instandhaltungsbereich sowie Kredit- und Versicherungsgewerbe	L	vj	☰	N113
Niedersachsen				
Arbeiter- und Angestelltenverdienste in der gewerblichen Wirtschaft – Ergebnisse der Gehalts- und Lohnstrukturhebung	L	j	☰	N I/S
Nordrhein-Westfalen				
Bruttojahresverdienste im Produzierenden Gewerbe und in ausgewählten Dienstleistungsbereichen sowie Streiks	L	j	☰	N 14 3
Gehalts- und Lohnstrukturhebung – Ausgewählte Strukturdaten	L	5j	☰	N 54 2
Gehalts- und Lohnstrukturhebung – Gegliederte Strukturdaten	L	5j	☰	N 55 2
Gehalts- und Lohnstrukturhebung – Löhne und Gehälter der Arbeitnehmerinnen und Arbeitnehmer im Produzierenden Gewerbe, Handel, Kredit- und Versicherungsgewerbe	L	5j	☰	N 52 3
Verdienste und Arbeitszeiten im Handwerk	L	j	☰	N 12 3
Verdienste und Arbeitszeiten im Produzierenden Gewerbe und in ausgewählten Dienstleistungsbereichen	L	vj	☰	N 11 3
Rheinland-Pfalz				
Bruttojahresverdienste im produzierenden Gewerbe, Handel, Kredit- und Versicherungsgewerbe	L	j	☰	N1043
Gehalts- und Lohnstrukturhebung im produzierendes Gewerbe, Handel, Kredit- und Versicherungsgewerbe	L	5j	☰	N1033
Verdienste und Arbeitszeiten im produzierenden Gewerbe, Handel, Kredit- und Versicherungsgewerbe	L	vj	☒	N1013D
Verdienste und Arbeitszeiten im produzierenden Gewerbe, Handel, Kredit- und Versicherungsgewerbe	L	vj	☰	N1013
Saarland				
Bruttojahresverdienste und Arbeitszeiten in Industrie und Handel	L	j	☰	N I 4
Verdienste und Arbeitszeiten in Industrie und Handel	L	vj	☰	N I 1
Sachsen				
Bruttojahresverdienste im Produzierenden Gewerbe, im Handel, in Kreditinstituten und im Versicherungsgewerbe	L	j	☰	N I 4
Gehalts- und Lohnstrukturhebung	L	5j	☰	N I 5
Gehalts- und Lohnstrukturhebung – Ausgewählte Strukturdaten zu Berufen und Urlaubstagen	L	5j	☰	N I 6
Verdienste und Arbeitszeiten im Handwerk	L	j	☰	N I 2
Verdienste und Arbeitszeiten im Produzierenden Gewerbe, im Handel, in Kreditinstituten und im Versicherungsgewerbe	L	vj	☰	N I 1
Sachsen-Anhalt				
Bruttojahresverdienste und Arbeitszeiten im Produzierenden Gewerbe, Handel, Kredit- und Versicherungsgewerbe	L	j	☰	3N102
Verdienste und Arbeitszeiten im Handwerk	L	j	☰	3N101

Titel	Regionale Gliederung	Perio- dizität	Medium	Bestell- nummer
-------	-------------------------	-------------------	--------	--------------------

Schleswig-Holstein

Bruttojahresverdienste im Produzierenden Gewerbe, Handel, Kredit- und Versicherungsgewerbe	L	j	☰	N14
Gehalts- und Lohnstrukturhebung	L	unreg.	☰	NGELÖ
Verdienste und Arbeitszeiten im Produzierenden Gewerbe, im Handel, bei Kreditinstituten und im Versicherungsgewerbe	L	vj	☰	N11

Thüringen

Bruttojahresverdienste im Produzierenden Gewerbe und im Dienstleistungsbereich	L	j	☰	13 105
Gehalts- und Lohnstrukturhebung	L	5j	☰	13 104
Verdienste und Arbeitszeiten im Produzierenden Gewerbe und im Dienstleistungsbereich	L	vj	☰	13 102
Verdienste und Arbeitszeiten in ausgewählten Gewerbebezweigen des Handwerkes	L	j	☰	13 103

Statistisches Bundesamt

Angestelltenverdienste im Produzierenden Gewerbe; Handel; Kredit- und Versicherungsgewerbe	BL	vj	☰	2160220
Arbeiterverdienste im Produzierenden Gewerbe	BL	vj	☰	2160210
Arbeiterverdienste in Handwerk	BL	j	☰	2160300
Arbeitnehmerverdienste im Produzierenden Gewerbe	BL	vj	☰	2160230
Arbeitnehmerverdienste im Produzierenden Gewerbe; Handel; Kredit- und Versicherungsgewerbe	B	vj	☰	2160200
Dienstbezüge der Bundesbeamten	B	unreg.	☰	2160440
Gehalts- und Lohnstrukturhebung 1995 – Heft 2: Arbeiterverdienste nach Wirtschaftszweigen und ausgewählten Merkmalen		unreg.	☰	2162402
Gehalts- und Lohnstrukturhebung 1995 – Heft 3: Angestelltenverdienste nach Wirtschaftszweigen und ausgewählten Merkmalen		unreg.	☰	2162403
Gehalts- und Lohnstrukturhebung 1995 – Heft 4: Verdienstsichtungen nach ausgewählten Merkmalen sowie Arbeitnehmerverdienste nach Berufen		unreg.	☰	2162404
Gehalts- und Lohnstrukturhebung 2001 – Heft 1: Ausgewählte Strukturdaten im Produzierenden Gewerbe, im Groß- und Einzelhandel, Bank- und Versicherungsgewerbe		unreg.	☰	2162401
Löhne, Gehälter und Arbeitskosten im Ausland		j	☰	2160500
Sonderbeitrag 1: Arbeiterverdienste in der Landwirtschaft in den neuen Ländern		unreg.	☰	2160191
Verdienste der Arbeiter und Arbeiterinnen in der Land- und Forstwirtschaft	B	j	☰	2160100

Titel	Regionale Gliederung	Perio- dizität	Medium	Bestell- nummer
-------	-------------------------	-------------------	--------	--------------------

N Löhne und Gehälter, Arbeitskosten

II Tariflöhne und -gehälter

Bayern

Index der Tariflöhne und -gehälter	L	vj		N21003
------------------------------------	---	----	---	--------

Statistisches Bundesamt

Index der Tariflöhne und -gehälter	B	vj		2160430
------------------------------------	---	----	---	---------

Tarifgehälter	BL	hj		2160420
---------------	----	----	---	---------

Tariflöhne	BL	hj		2160410
------------	----	----	---	---------

Titel	Regionale Gliederung	Perio- dizität	Medium	Bestell- nummer
N Löhne und Gehälter, Arbeitskosten				
III Arbeitskosten				
Baden-Württemberg				
Arbeitskosten im Produzierenden Gewerbe und im Dienstleistungsbereich	L	4j	☰	4134
Bayern				
Arbeitskosten im Produzierenden Gewerbe und im Dienstleistungsbereich (EU-Arbeitskostenerhebung), ausgewählte Ergebnisse	L	4j	☰	N30003
Arbeitskosten im Produzierenden Gewerbe und im Dienstleistungsbereich (EU-Arbeitskostenerhebung), tiefgegliederte Ergebnisse	L	4j	☰	N30002
Brandenburg				
EG-Arbeitskostenerhebungen	L	4j	☰	N III 1, N III 2
Hamburg				
Arbeitskosten Hamburger Unternehmen des Produzierenden Gewerbes und des Dienstleistungssektors	L	4j	☰	N305
Hessen				
Personalkosten im Produzierenden Gewerbe, im Handel sowie im Bank- und Versicherungsgewerbe (EG-Arbeitskostenerhebung)	L	4j	☰	N III 1
Mecklenburg-Vorpommern				
Arbeitskosten im Produzierenden Gewerbe und in ausgewählten Dienstleistungsbereichen – Ergebnisse der EU-Arbeitskostenerhebung	L	4j	☰	N313
Niedersachsen				
Arbeitskosten	L	4j	☰	N III 1
Nordrhein-Westfalen				
Arbeitskosten im Produzierenden Gewerbe und im Dienstleistungsbereich	L	4j	☰	N 31 2
Durchschnittliche Arbeitskosten des Produzierenden Gewerbes und in ausgewählten Dienstleistungsbereichen – Ergebnisse der EU-Arbeitskostenerhebung	L	4j	☰	N 32 3
Rheinland-Pfalz				
Arbeitskosten im Dienstleistungsgewerbe	L	4j	☰	N3023
Arbeitskosten im produzierenden Gewerbe	L	4j	☰	N3013
Sachsen				
Arbeitskosten im Produzierenden Gewerbe und im Dienstleistungsbereich	L	4j	☰	N III 1
Sachsen-Anhalt				
Arbeitskosten im Produzierenden Gewerbe und im Dienstleistungsbereich	L	4j	☰	3N301
Schleswig-Holstein				
Personal- und Personalnebenkosten 1988 in schleswig-holsteinischen Unternehmen im Produzierenden Gewerbe, Handel, Bank- und Versicherungsgewerbe	L	unreg.	☰	N31

Titel	Regionale Gliederung	Perio- dizität	Medium	Bestell- nummer
-------	-------------------------	-------------------	--------	--------------------

Thüringen

Arbeitskostenerhebung	L	4j	☰	13 301
-----------------------	---	----	---	--------

Statistisches Bundesamt

Arbeitskostenerhebungen 1996 – Heft 3: Arbeitskosten in ausgewählten Dienstleistungsbereichen	B	4j	☰	2163203
---	---	----	---	---------

Arbeitskostenerhebungen 2000 – Heft 1: Arbeitskosten im Produzierenden Gewerbe und ausgewählten Dienstleistungsbereichen	B	4j	☰	2163201
--	---	----	---	---------

Arbeitskostenerhebungen 2000 – Heft 2: Arbeitskosten im Produzierenden Gewerbe	B	4j	☰	2163202
--	---	----	---	---------

Titel	Regionale Gliederung	Perio- dizität	Medium	Bestell- nummer
-------	-------------------------	-------------------	--------	--------------------


O Finanzen und Vermögen privater Haushalte

I Laufende Wirtschaftsrechnungen


Bayern


Wirtschaftsrechnungen ausgewählter privater Haushalte L j  O11003

Hessen


Ausstattung privater Haushalte mit ausgewählten langlebigen
Gebrauchsgütern L j  O 1 2

Nordrhein-Westfalen

Ausstattung der Privathaushalte mit ausgewählten Gebrauchsgütern –
Ergebnisse der laufenden Wirtschaftsrechnungen L j  O 12 3

Einnahmen und Verbrauch in Haushalten mit geringem, mittlerem und
höherem Einkommen L j  O 11 3

Statistisches Bundesamt

Einnahmen und Ausgaben ausgewählter privater Haushalte B vj, j  2150100

Titel	Regionale Gliederung	Perio- dizität	Medium	Bestell- nummer
-------	-------------------------	-------------------	--------	--------------------

O Finanzen und Vermögen privater Haushalte

II Einkommens- und Verbrauchsstichprobe

Baden-Württemberg

Ausstattung privater Haushalte mit ausgewählten langlebigen Gebrauchsgütern	L	5j	☰	4142
Einnahmen und Ausgaben privater Haushalte sowie Aufwendungen für den privaten Verbrauch	L	5j	☰	4144
Vermögensbestände und Schulden privater Haushalte	L	5j	☰	4143

Bayern

Aufwendungen privater Haushalte für Nahrungsmittel, Getränke und Tabakwaren	L	5j	☰	O23003
Ausstattung privater Haushalte mit ausgewählten langlebigen Gebrauchsgütern	L	5j	☰	O21003
Einnahmen, Ausgaben und Aufwendungen für den privaten Verbrauch der privaten Haushalte	L	5j	☰	O24003
Geldvermögen und Konsumkreditschulden privater Haushalte	L	5j	☰	O22003
Haus- und Grundbesitz privater Haushalte	L	5j	☰	O26003
Wohnverhältnisse privater Haushalte	L	5j	☰	O27003

Brandenburg

Ausgaben privater Haushalte für Nahrungsmittel, Getränke und Tabakwaren	L	5j	☰	O II 4
Einnahmen und Ausgaben privater Haushalte	L	5j	☰	O II 3
Geldvermögensbestände und Schulden privater Haushalte	L	5j	☰	O II 2
Grundvermögen, Wohnsituation und Ausstattung privater Haushalte	L	5j	☰	O II 1

Hamburg

Ergebnisse aus Einkommens- und Verbrauchsstichproben – Einführungsinterview	L	5j	☰	O205
Ergebnisse aus Einkommens- und Verbrauchsstichproben – Jahresrechnung	L	5j	☰	O215

Hessen

Ausstattung privater Haushalte mit ausgewählten langlebigen Gebrauchsgütern	L	5j	☰	O II 1
Einnahmen und Ausgaben sowie Aufwendungen privater Haushalte für den privaten Verbrauch	L	5j	☰	O II 3
Haus- und Grundbesitz sowie Wohnverhältnisse privater Haushalte	L	5j	☰	O II 4
Vermögensbestände und Schulden privater Haushalte	L	5j	☰	O II 2

Mecklenburg-Vorpommern

Ausstattung privater Haushalte mit ausgewählten langlebigen Gebrauchsgütern, Grundvermögen privater Haushalte	L	5j	☰	O213
---	---	----	---	------

Nordrhein-Westfalen

Ausstattung der Privathaushalte mit ausgewählten Gebrauchsgütern	L	5j	☰	O 21 3
Einnahmen und Ausgaben der Privathaushalte	L	5j	☰	O 23 3
Grundvermögen privater Haushalte	L	5j	☰	O 26 3
Vermögenssituation der Privathaushalte	L	5j	☰	O 22 3

Sachsen

Aufwendungen privater Haushalte für den privaten Verbrauch	L	5j	☰	O II 5
--	---	----	---	--------

Titel	Regionale Gliederung	Perio- dizität	Medium	Bestell- nummer
Ausstattung privater Haushalte mit langlebigen Gebrauchsgütern	L	5j	📄	O II 1
Einnahmen und Ausgaben privater Haushalte	L	5j	📄	O II 3
Geldvermögen und Schulden privater Haushalte	L	5j	📄	O II 2
Grundvermögen privater Haushalte	L	5j	📄	O II 6
Sachsen-Anhalt				
Ausstattung privater Haushalte mit ausgewählten langlebigen Gebrauchsgütern	L	5j	📄	3O201
Einnahmen und Ausgaben sowie Aufwendungen privater Haushalte für den privaten Verbrauch	L	5j	📄	3O202
Thüringen				
Ausstattung privater Haushalte mit ausgewählten langlebigen Gebrauchsgütern	L	5j	📄	14 201
Einkommen und Einnahmen sowie Ausgaben privater Haushalte	L	5j	📄	14 204
Geldvermögen privater Haushalte	L	5j	📄	14 205
Haus- und Grundbesitz privater Haushalte	L	5j	📄	14 202
Wohnsituation privater Haushalte	L	5j	📄	14 203
Statistisches Bundesamt				
EVS 1998 - Heft 2: Geldvermögensbestände und Konsumentenkreditschulden privater Haushalte	B	5j	📄	2152502
EVS 1998 - Heft 4: Einnahmen und Ausgaben privater Haushalte	B	5j	📄	2152504
EVS 1998 - Heft 5: Aufwendungen privater Haushalte für den privaten Verbrauch	B	5j	📄	2152505
EVS 1998 - Heft 6: Einkommensverteilung in Deutschland	B	5j	📄	2152506
EVS 2001 - Heft 1: Die Ausstattung privater Haushalte mit langlebigen Gebrauchsgütern	B	5j	📄	2152601
Sonderheft 1: Haus- und Grundbesitz sowie Wohnverhältnisse privater Haushalte	B	5j	📄	2152691

Titel	Regionale Gliederung	Perio- dizität	Medium	Bestell- nummer
-------	-------------------------	-------------------	--------	--------------------

P Gesamtrechnungen

I VGR der Länder

Gemeinschaftsveröffentlichungen

VGR der Länder: Anlagevermögen in den Ländern und Ost-West-Großraumregionen Deutschlands 1991 bis 2000	BL	unreg.	☰	
VGR der Länder: Arbeitnehmerentgelt, Bruttolöhne und -gehälter in den Ländern und Ost-West-Großraumregionen Deutschlands 1991 bis 2001	BL	unreg.	☰	
VGR der Länder: Bruttoanlageinvestitionen in den Ländern und Ost-West-Großraumregionen Deutschlands 1991 bis 1999	BL	unreg.	☰	
VGR der Länder: Bruttoinlandsprodukt, Bruttowertschöpfung in den kreisfreien Städten und Landkreisen Deutschlands 1992 und 1994 bis 2000	K	unreg.	☰	
VGR der Länder: Bruttoinlandsprodukt, Bruttowertschöpfung in den Ländern und Ost-West-Großraumregionen Deutschlands 1991 bis 2001	BL	unreg.	☰	
VGR der Länder: Entstehung, Verteilung und Verwendung des Bruttoinlandsprodukts in den Ländern und Ost-West-Großraumregionen Deutschlands 1991 bis 2001	BL	unreg.	☰	
VGR der Länder: Erwerbstätige, Arbeitnehmer und Einwohner in den Ländern und Ost-West-Großraumregionen Deutschlands 1991 bis 2001	BL	unreg.	☰	

Baden-Württemberg

Altersaufbau des Bruttoanlagevermögens	L	j	☰	4162
Arbeitnehmerentgelt und beschäftigte Arbeitnehmer nach Wirtschaftsbereichen	L	j	☰	4152
Arbeitnehmerentgelt und Bruttolöhne und -gehälter in den Stadt- und Landkreisen	K	j	☰	4164
Bruttoanlageinvestitionen	L	j	☰	4155
Bruttoinlandsprodukt und Erwerbstätige	L	j	☰	4151
Das verfügbare Einkommen in den Stadt- und Landkreisen	K	j	☰	4163
Entstehung, Verteilung und Verwendung des Bruttoinlandsprodukts	L	j	☰	4165
Ergebnisse des Bruttoinlandsprodukts und der Bruttowertschöpfung in den Stadt- und Landkreisen	K	j	☰	4153
Kapitalstock und Anlagevermögen	L	j	☰	4161

Bayern

Bruttoinlandsprodukt	L	j	☰	P11003
Bruttoinlandsprodukt und Bruttowertschöpfung in den kreisfreien Städten und Landkreisen, Regierungsbezirken, Regionen sowie Arbeitsmarktregionen, Zeitreihen	K	j	☰	P13003
Verfügbares Einkommen und Primäreinkommen der privaten Haushalte in den kreisfreien Städten und Landkreisen, Zeitreihen	K	j	☰	P14003
Volkswirtschaftliche Gesamtrechnungen, Zeitreihen	L	j	☰	P12003

Berlin

Arbeitnehmerentgelt, Bruttolöhne und -gehälter und Arbeitnehmer nach Wirtschaftsbereichen	L	j	☰	370.2
Bruttoinlandsprodukt und Erwerbstätige nach Wirtschaftsbereichen	L	j	☰	370.1
Verwendung des Bruttoinlandsprodukts, Einkommen der privaten Haushalte	L	j	☰	370.3

Titel	Regionale Gliederung	Perio- dizität	Medium	Bestell- nummer
Brandenburg				
Arbeitnehmerentgelt, Bruttolöhne und -gehälter, Arbeitnehmer	L	j	☰	P 13
Arbeitnehmerentgelt, Bruttolöhne und -gehälter, Arbeitnehmer in den kreisfreien Städten und Landkreisen	K	j	☰	P 18
Bruttoanlageinvestitionen	L	j	☰	P 15
Bruttoinlandsprodukt, Bruttowertschöpfung und Erwerbstätigkeit	L	j	☰	P 11
Bruttoinlandsprodukt, Bruttowertschöpfung in den kreisfreien Städten und Landkreisen	K	j	☰	P 16
Entstehung, Verteilung und Verwendung des Inlandprodukts	L	j	☰	P 12
Verfügbares Einkommen und Primäreinkommen der privaten Haushalte in den kreisfreien Städten und Landkreisen	K	j	☰	P 17
Bremen				
Bruttoinlandsprodukt, Bruttowertschöpfung und Arbeitnehmerentgelt	L	j	☰	–
Entstehung, Verteilung und Verwendung des Sozialprodukts	L	unreg.	☰	–
Hamburg				
Arbeitnehmerentgelt und Arbeitnehmer nach Wirtschaftsbereichen	L	j	☰	P155
Bruttoanlageinvestitionen	L	j	☰	P165
Bruttoinlandsprodukt und Erwerbstätige	L	j	☰	P125
Entstehung und Verwendung des Bruttoinlandsprodukts sowie Einkommen der privaten Haushalte	L	unreg.	☰	P145
Hessen				
Arbeitnehmerentgelt – Ergebnisse für kreisfreie Städte und Landkreise	K	j	☰	P 15
Bruttoinlandsprodukt und Bruttowertschöpfung (Land) 1991 bis ...	L	j	☰	P 11
Bruttowertschöpfung zu Herstellungspreisen nach kreisfreien Städten und Landkreisen	K	j	☰	P 13
Das Anlagevermögen	L	j	☰	P/S 1
Das verfügbare Einkommen der privaten Haushalte nach kreisfreien Städten und Landkreisen	K	j	☰	P 14
Sozialprodukt – Entstehungs-, Verteilungs- und Verwendungsrechnung (Land)	L	j	☰	P 12
Mecklenburg-Vorpommern				
Anlageinvestitionen der Wirtschaftsbereiche	L	j	☰	P153
Anlagevermögen	L	j	☰	P163
Arbeitnehmerentgelt am Arbeitsort nach Wirtschaftsbereichen	L	j	☰	P123
Arbeitnehmerentgelt der Wirtschaftsbereiche in den kreisfreien Städten und Landkreisen	K	j	☰	P223
Bruttoinlandsprodukt und Bruttowertschöpfung der Wirtschaftsbereiche	L	j	☰	P113
Bruttoinlandsprodukt und Bruttowertschöpfung der Wirtschaftsbereiche in den kreisfreien Städten und Landkreisen	K	j	☰	P213
Einkommen der privaten Haushalte	L	j	☰	P133
Primäreinkommen und verfügbares Einkommen der privaten Haushalte in den kreisfreien Städten und Landkreisen	K	j	☰	P233
Verwendung des Bruttoinlandsprodukts	L	j	☰	P143

Titel	Regionale Gliederung	Periodizität	Medium	Bestellnummer
-------	----------------------	--------------	--------	---------------

Niedersachsen

Bruttoinlandsprodukt, Bruttowertschöpfung und Erwerbstätige 1991 bis 2000	L	j	☰	A VI 6/ P I 1 (1991 - 2000)
Bruttowertschöpfung in den kreisfreien Städten und Landkreisen	K	2j	☰	P II 1
Entstehungsrechnung – Bruttoinlandsprodukt – Bruttowertschöpfung	L	unreg.	☰	P I 1(96)
Entstehung, Verteilung und Verwendung des Sozialprodukts 1970; 1975/80/85/88 bis 93	L	unreg.	☰	P I 2

Nordrhein-Westfalen

Arbeitnehmerentgelt	K	j	☰	P 24 3
Bruttoanlageinvestitionen	L	unreg.	☰	P 18 3
Bruttoanlageinvestitionen	K	j	☰	P 23 3
Bruttoinlandsprodukt – Erstes vorläufiges Ergebnis	L	j	☰	P 10 3
Bruttoinlandsprodukt und Bruttowertschöpfung	K	j	☰	P 21 3
Bruttoinlandsprodukt, Bruttowertschöpfung und Arbeitnehmerentgelt	L	unreg.	☰	P 19 3
Entstehung, Verteilung und Verwendung des Bruttoinlandsprodukts	L	unreg.	☰	P 13 3
Verfügbares Einkommen und Primäreinkommen der privaten Haushalte	K	unreg.	☰	P 22 3

Rheinland-Pfalz

Arbeitnehmerentgelt, Bruttolöhne und -gehälter in den kreisfreien Städten, Landkreisen und Regionen	K	j	☰	P1043
Bruttoinlandsprodukt und Bruttowertschöpfung in den kreisfreien Städten, Landkreisen und Regionen	K	j	☰	P1023
Entstehung, Verteilung und Verwendung des Bruttoinlandsprodukts	L	j	☰	P1013
Primäreinkommen und verfügbares Einkommen der privaten Haushalte in den kreisfreien Städten, Landkreisen und Regionen	K	j	☰	P1053

Saarland

Arbeitnehmerentgelt nach Kreisen	K	j	☰	P I 5
Bruttoinlandsprodukt und Bruttowertschöpfung der Wirtschaftsbereiche nach Kreisen	K	j	☰	P I 3
Bruttoinlandsprodukt und Bruttowertschöpfung nach Wirtschaftsbereichen	L	j	☰	P I 1
Das Anlagevermögen	L	j	☰	P I 6
Einkommen der privaten Haushalte nach Kreisen	K	j	☰	P I 4
Entstehung, Verteilung und Verwendung des Bruttoinlandsproduktes	L	j	☰	P I 2

Sachsen

Arbeitnehmerentgelt	L	j	☰	P I 2
Bruttoinlandsprodukt und Bruttowertschöpfung	L	j	☰	P I 1
Bruttoinlandsprodukt und Bruttowertschöpfung nach Kreisen	K	j	☰	P I 4

Sachsen-Anhalt

Arbeitnehmerentgelte, Bruttolöhne und -gehälter in den kreisfreien Städten und Landkreisen	K	j	☰	3P106
Bruttoanlageinvestitionen	L	j	☰	3P103
Bruttoinlandsprodukt, Bruttowertschöpfung in den kreisfreien Städten und Landkreisen	K	j	☰	3P104
Bruttoinlandsprodukt, Bruttowertschöpfung, Arbeitnehmerentgelt	L	j	☰	3P101

Titel	Regionale Gliederung	Periodizität	Medium	Bestellnummer
Entstehung und Verwendung des Bruttoinlandsproduktes sowie Einkommen der privaten Haushalte	L	j	☰	3P102
Verfügbares Einkommen in den kreisfreien Städten und Landkreisen	K	j	☰	3P105
Thüringen				
Arbeitnehmerentgelt	K	j	☰	15 202
Arbeitnehmerentgelt	L	j	☰	15 111
Bruttoanlageinvestitionen	L	j	☰	15 110
Bruttoinlandsprodukt – Ergebnisse der Originärberechnung	L	j	☰	15 102
Bruttoinlandsprodukt – Ergebnisse der 1. Fortschreibung	L	j	☰	15 100
Bruttoinlandsprodukt – Ergebnisse der 2. Fortschreibung	L	j	☰	15 101
Bruttoinlandsprodukt nach Kreisen	K	j	☰	15 201
Einkommen der privaten Haushalte nach Kreisen	K	j	☰	15 203
Volkswirtschaftliche Gesamtrechnungen	L	j	☰	15 112
Statistisches Bundesamt				
Erste Ergebnisse der Inlandsproduktsberechnung	B	j	☰	2180110
Input-Output-Rechnung 1995	B	unreg.	☰	2180200
Konten und Standardtabellen – Hauptbericht	B	j	☰	2180130
Konten und Standardtabellen – Vorbericht	B	j	☰	2180120
Vierteljahresergebnisse der Inlandsproduktsberechnung	B	vj	☰	2180300

Titel	Regionale Gliederung	Perio- dizität	Medium	Bestell- nummer
P Gesamtrechnungen				
V UGR				
Berlin				
Umweltökonomische Gesamtrechnungen – Basisdaten und ausgewählte Ergebnisse	L	3j		780.479
Umweltökonomische Gesamtrechnungen – Basisdaten und ausgewählte Ergebnisse	L	3j		780.479C D
Brandenburg				
Umweltökonomische Gesamtrechnung – Basisdaten	K	j		P V 1
Umweltökonomische Gesamtrechnung – Energiebedingte Kohlendioxid-Emissionen 1990-1998	L	unreg.		P V 2
Bremen				
Umweltökonomische Gesamtrechnungen – Basisdaten und ausgewählte Ergebnisse	L	2j		–
Mecklenburg-Vorpommern				
Basisdaten für die Umweltökonomischen Gesamtrechnungen	L	2j		P513
Basisdaten für die Umweltökonomischen Gesamtrechnungen	L	2j		P514
Nordrhein-Westfalen				
Basisdaten umweltökonomischer Gesamtrechnungen 1970-2000	K	2j		P 31 3
Rheinland-Pfalz				
Basisdaten für die umweltökonomischen Gesamtrechnungen	L	2j		P5013
Sachsen-Anhalt				
Basisdaten umweltökonomischer Gesamtrechnungen	L	j		3P501
Schleswig-Holstein				
Umweltökonomische Gesamtrechnungen, Basisdaten und ausgewählte Ergebnisse für Schleswig-Holstein	L	2j		P51
Umweltökonomische Gesamtrechnungen, Luftemissionen	L	j		P52
Thüringen				
Umweltökonomische Gesamtrechnungen – Basisdaten und ausgewählte Ergebnisse	K	j		16 501
Statistisches Bundesamt				
Basisdaten und ausgewählte Ergebnisse	BL	3j		2190400

Titel	Regionale Gliederung	Periodizität	Medium	Bestellnummer
-------	----------------------	--------------	--------	---------------

Q Umwelt

I Wasserversorgung und Abwasserbeseitigung

Baden-Württemberg

Daten zur Umwelt (Band)	K	unreg.	☰	2781
Öffentliche Abwasserbeseitigung – Kommunale Kläranlagen, Entsorgung und Verwertung kommunaler Klärschlämme in den Stadt- und Landkreisen	K	3j	☰	3632
Öffentliche Wasserversorgung – Trinkwasserversorgung in den Stadt- und Landkreisen	K	3j	☰	3623
Öffentliche Wasserversorgung – Wassergewinnung in den Stadt- und Landkreisen	K	3j	☰	3621
Trink- und Abwasserpreise	K	3j	☰	3681
Wasserbilanz-, Wasseraufkommen und -verwendung in den Stadt- und Landkreisen	K	3j	☰	3682
Wasserversorgung, Wasserverwendung und Abwasserbeseitigung im Verarbeitenden Gewerbe, im Bergbau und bei der Gewinnung von Steinen und Erden	K	3j	☰	3642
Wasserversorgung und Abwasserbeseitigung in der Landwirtschaft	K, NatRaum	4j	☰	3643

Bayern

Öffentliche Wasserversorgung und Abwasserbeseitigung	K	3j	☰	Q11003
Wasserversorgung und Abwasserbeseitigung bei Wärmekraftwerken für die öffentliche Versorgung	L	3j	☰	Q14003
Wasserversorgung und Abwasserbeseitigung im Bergbau und Verarbeitenden Gewerbe	K	3j	☰	Q12003
Wasserversorgung und Abwasserbeseitigung in der Landwirtschaft	R	4j	☰	Q15003

Berlin

Wasserversorgung und Abwasserbeseitigung im Verarbeitenden Gewerbe	L	4j	☰	380.2
--	---	----	---	-------

Brandenburg

Wasserversorgung und Abwasserbeseitigung	K	3j	☰	Q I 1
--	---	----	---	-------

Hamburg

Wasserversorgung und Abwasserbeseitigung im Verarbeitenden Gewerbe	L	4j	☰	Q105
--	---	----	---	------

Hessen

Öffentliche Wasserversorgung und Abwasserbeseitigung	K	4j	☰	Q I 1
Wasserversorgung und Abwasserbeseitigung im Produzierenden Gewerbe (ohne Baugewerbe) sowie in der Landwirtschaft	K	3j/4j	☰	Q I 2, Q I 4, Q I 5

Mecklenburg-Vorpommern

Öffentliche Wasserversorgung und Abwasserbeseitigung	K	3j	☰	Q113
Wasserversorgung und Abwasserbeseitigung bei Wärmekraftwerken für die öffentliche Versorgung	L	3j	☰	Q143
Wasserversorgung und Abwasserbeseitigung im Bergbau, bei der Gewinnung von Steinen und Erden und im Verarbeitenden Gewerbe	K	3j	☰	Q123
Wasserversorgung und Abwasserbeseitigung in der Landwirtschaft	L	4j	☰	Q153

Niedersachsen

Öffentliche Wasserversorgung und Abwasserbeseitigung	K	3j	☰	Q I 1
--	---	----	---	-------

Titel	Regionale Gliederung	Periodizität	Medium	Bestellnummer
Wasserversorgung und Abwasserbeseitigung in der Wirtschaft	K	3j	☰	Q I 2
Nordrhein-Westfalen				
Öffentliche Wasserversorgung und Abwasserbeseitigung – Teil 1: Wasserversorgung	K	3j	☰	Q 10 3
Öffentliche Wasserversorgung und Abwasserbeseitigung – Teil 2: Abwasserbeseitigung	K	3j	☰	Q 11 3
Wasserversorgung u. Abwasserbeseitigung im Bergbau, bei der Gewinnung von Steinen und Erden und im Verarbeitenden Gewerbe	K	3j	☰	Q 12 3
Wasserversorgung und Abwasserbeseitigung bei Wärmekraftwerken für die öffentliche Versorgung	K	3j	☰	Q 14 3
Wasserversorgung und Abwasserbeseitigung in der Landwirtschaft	WasGeb	4j	☰	Q 15 3
Rheinland-Pfalz				
Öffentliche Abwasserbeseitigung	VerbG	3j	☰	Q1033
Öffentliche Wasserversorgung	VerbG	3j	☰	Q1023
Private Haushalte ohne Anschluss an die öffentliche Wasserversorgung und Abwasserbeseitigung	VerbG	3j	☰	Q1013
Wasserversorgung und Abwasserbeseitigung im verarbeitenden Gewerbe sowie im Bergbau und bei der Gewinnung von Steinen und Erden	K	3j	☰	Q1043
Saarland				
Öffentliche Abwasserbeseitigung	K	4j	☰	Q I 1.2
Öffentliche Wasserversorgung	K	4j	☰	Q I 1.1
Wasserversorgung und Abwasserbeseitigung im Bergbau und Verarbeitenden Gewerbe sowie bei Wärmekraftwerken	K	4j	☰	Q I 2
Sachsen				
Bewässerung in der Landwirtschaft	K	4j	☰	Q I 5
Öffentliche Wasserversorgung und Abwasserbeseitigung	L	3j	☰	Q I 1
Öffentliche Wasserversorgung und Abwasserbeseitigung – Private Wasserversorgung und Abwasserbeseitigung	K	3j	☰	Q I 7
Unfälle mit wassergefährdenden Stoffen bei Umgang und Beförderung	L	j	☰	Q I 3
Wasserversorgung und Abwasserbeseitigung bei Wärmekraftwerken für die öffentliche Versorgung	L	3j	☰	Q I 4
Wasserversorgung und Abwasserbeseitigung im Bergbau und Verarbeitenden Gewerbe	K	3j	☰	Q I 2
Sachsen-Anhalt				
Öffentliche Wasserversorgung und Abwasserbeseitigung	K	3j	☰	3Q101
Wasserversorgung und Abwasserbeseitigung bei Wärmekraftwerken für die öffentliche Versorgung	L	3j	☰	3Q103
Wasserversorgung und Abwasserbeseitigung im Verarbeitenden Gewerbe sowie im Bergbau und der Gewinnung von Steinen und Erden	K	3j	☰	3Q102
Wasserversorgung und Abwasserbeseitigung in der Landwirtschaft	K	4j	☰	3Q104
Schleswig-Holstein				
Erhebung der Wasserversorgung und Abwasserbeseitigung in der Landwirtschaft	L	4j	☰	Q15
Öffentliche Wasserversorgung und Abwasserbeseitigung, Teil 1: öffentliche Wasserversorgung	K	3j	☰	Q111
Öffentliche Wasserversorgung und Abwasserbeseitigung, Teil 2: öffentliche Abwasserbeseitigung	K	3j	☰	Q112

Titel	Regionale Gliederung	Perio- dizität	Medium	Bestell- nummer
Unfälle beim Umgang mit wassergefährdenden Stoffen und bei der Beförderung wassergefährdender Stoffe	L	j	☰	Q13
Wasserversorgung und Abwasserbeseitigung, Teil 1: Bei Wärmekraftwerken für die öffentliche Versorgung	L	3j	☰	Q121
Wasserversorgung und Abwasserbeseitigung, Teil 2: Im Bergbau und Verarbeitenden Gewerbe	K	3j	☰	Q122
Thüringen				
Öffentliche Wasserversorgung und Abwasserbeseitigung	K	3j	☰	16 101
Wasserversorgung und Abwasserbeseitigung im Bergbau und Verarbeitenden Gewerbe	K	3j	☰	16 102
Statistisches Bundesamt				
Öffentliche Wasserversorgung und Abwasserbeseitigung	BL	3j	☰	2190210
Unfälle mit wassergefährdenden Stoffen	BL	j	☰	2190230
Wasserversorgung und Abwasserbeseitigung in der Industrie und in der Landwirtschaft	BL	3j	☰	2190220

Titel	Regionale Gliederung	Perio- dizität	Medium	Bestell- nummer
-------	-------------------------	-------------------	--------	--------------------

Q Umwelt

II Abfallwirtschaft, Recycling

Baden-Württemberg

Daten zur Umwelt (Band)	K	unreg.	📄	2781
Die Abfallwirtschaft (Band)	K	unreg.	📄🌐	K2787
Kommunales Abfallaufkommen und Organisation der öffentlichen Abfallentsorgung	K	j	📄	3651

Bayern

Abfallwirtschaft	K	j	📄	Q21003
Entsorgung von Bauabfällen	L	2j	📄	Q24003
Nachweispflichtige Abfälle (Besonders überwachungsbedürftige Abfälle und grenzüberschreitende Verbringung von Abfällen)	K	j	📄	Q22003
Verwertung von Altkunststoffen, Altpapier und Altglas	L	2j	📄	Q25003

Berlin

Abfallbeseitigung im Produzierenden Gewerbe und in Krankenhäusern	L	3j	📄	380.3
---	---	----	---	-------

Brandenburg

Abfallbeseitigung	L	2j	📄	Q II 1
Abfallwirtschaft 1997-2000	L	2j	📄	Q II -S/00

Hamburg

Öffentliche Abfallbeseitigung	L	3j	📄	Q205
-------------------------------	---	----	---	------

Hessen

Besonders überwachungsbedürftige Abfälle	L	j	📄	Q II 11
Einsammlung und Verwertung von Verpackungen	L	j	📄	Q II 8
Entsorgung von Abfällen in betriebseigenen und in Anlagen der Entsorgungswirtschaft	K	j	📄	Q II 10
Verwertung von Abfällen	L	2j	📄	Q II 4, Q II 6, Q II 15, Q II 16 G Q II 16

Mecklenburg-Vorpommern

Aufarbeitung und Verwertung von Kunststoffen, Einsammlung und Verwertung von Verpackungen	L	j	📄	Q263
Aufbereitung und Verwertung von Bauabfällen	K	2j	📄	Q243
Behandlung und Beseitigung von Abfällen in Anlagen der Entsorgungswirtschaft	L	j	📄	Q2A3
Besonders überwachungsbedürftige Abfälle	L	j	📄	Q2B3
Einsatz von Bodenaushub, Bauschutt und Straßenaufbruch bei Bau- und Rekultivierungsmaßnahmen der öffentlichen Hand	L	2j	📄	Q253

Niedersachsen

Öffentliche und gewerbliche Abfallbeseitigung	K	4j	📄	Q II 1/ Q II 2
---	---	----	---	-------------------

Nordrhein-Westfalen

Daten zur Abfallwirtschaft	K	j	📄	Q 25 3
----------------------------	---	---	---	--------

Titel	Regionale Gliederung	Periodizität	Medium	Bestellnummer
Rheinland-Pfalz				
Besonders überwachungsbedürftige Abfälle	L	j	☰	Q2113
Daten zur Abfallwirtschaft	L	j	☰	Q2023
Saarland				
Abfallbeseitigung im Produzierenden Gewerbe und in Krankenhäusern	K	3j	☰	Q II 2
Öffentliche Abfallbeseitigung im Saarland	K	3j	☰	Q II 1
Sachsen				
Behandlung und Beseitigung von Abfällen in Anlagen der Entsorgungswirtschaft	L	2j	☰	Q II 8
Behandlung und Beseitigung von Abfällen in betriebseigenen Anlagen	K	2j	☰	Q II 9
Behandlung und Beseitigung von Abfällen in betriebseigenen Anlagen und Anlagen der Entsorgungswirtschaft	L	2j	☰	Q II 10
Besonders überwachungsbedürftige Abfälle	L	j	☰	Q II 11
Verwertung von Abfällen	K	j	☰	Q II 4
Sachsen-Anhalt				
Abfallentsorgung	L	j	☰	3Q201
Aufbereitung und Verwertung von Bauabfällen; Aufarbeitung und Verwertung von Kunststoffen	L	2j	☰	3Q202
Einsatz von Bodenaushub, Bauschutt und Straßenaufbruch bei Bau- und Rekultivierungsmaßnahmen der öffentlichen Hand	K	2j	☰	3Q203
Schleswig-Holstein				
Abfallentsorgung - Einsammlung von Abfällen -	K	4j	☰	Q29
Abfallentsorgung, Teil 1: Anlagen der Entsorgungswirtschaft	L	j	☰	Q2101
Abfallentsorgung, Teil 2: Betriebliche Abfallentsorgung	L	j	☰	Q2102
Besonders überwachungsbedürftige Abfälle	L	j	☰	Q211
Einsammlung von Verkaufs-, Transport- und Umverpackungen	L	j	☰	Q28
Erhebung über die Aufbereitung und Verwertung von Bauabfällen	L	2j	☰	Q24
Thüringen				
Abfallentsorgung	K	j	☰	16 203
Statistisches Bundesamt				
Abfallbeseitigung im Produzierenden Gewerbe und in Krankenhäusern	BL	3j	☰	2190120
Abfallentsorgung	BL	j	☰	2190100
Öffentliche Abfallbeseitigung	BL	3j	☰	2190110

Titel	Regionale Gliederung	Perio- dizität	Medium	Bestell- nummer
Q Umwelt				
III Umweltschutzausgaben und -produkte				
Baden-Württemberg				
Daten zur Umwelt (Band)	K	unreg.	☰	2781
Umweltschutzinvestitionen der Betriebe im Produzierenden Gewerbe	K	j	☰	3662
Bayern				
Investitionen für den Umweltschutz im Produzierenden Gewerbe	L	j	☰	Q31003
Waren und Dienstleistungen für den Umweltschutz	L	j	☰	Q32003
Berlin				
Investitionen für Umweltschutz des Produzierenden Gewerbe	OstWest	j	☰	380.1
Brandenburg				
Investitionen für Umweltschutz im Produzierenden Gewerbe	K	j	☰	Q III 1
Hamburg				
Investitionen für Umweltschutz im Verarbeitenden Gewerbe	L	3j	☰	Q305
Hessen				
Investitionen für Umweltschutz im Verarbeitenden Gewerbe	K	j	☰	Q III 1
Mecklenburg-Vorpommern				
Investitionen für den Umweltschutz im Verarbeitenden Gewerbe	L	j	☰	Q313
Waren und Dienstleistungen für den Umweltschutz	L	j	☰	Q323
Nordrhein-Westfalen				
Investitionen für Umweltschutz im Produzierenden Gewerbe	K	j	☰	Q 31 3
Rheinland-Pfalz				
Investitionen für Umweltschutz im produzierenden Gewerbe (ohne Baugewerbe)	K	j	☰	Q3013
Saarland				
Umweltschutzinvestitionen im Produzierenden Gewerbe	K	j	☰	Q III 1
Sachsen				
Investitionen für Umweltschutz im Produzierenden Gewerbe	L	j	☰	Q III 1
Sachsen-Anhalt				
Investitionen für Umweltschutz im Verarbeitenden Gewerbe sowie im Bergbau und der Gewinnung von Steinen und Erden	K	j	☰	3Q301
Waren und Dienstleistungen für den Umweltschutz	L	j	☰	3Q302
Schleswig-Holstein				
Investitionen für Umweltschutz im Produzierenden Gewerbe	L	j	☰	Q31
Statistisches Bundesamt				
Investitionen für den Umweltschutz im Produzierenden Gewerbe	BL	j	☰	2190310
Laufende Aufwendungen für den Umweltschutz im Produzierenden Gewerbe	BL	j	☰	2190320
Umsatz mit Waren, Bau- und Dienstleistungen, die ausschließlich dem Umweltschutz dienen	BL	j	☰	2190330

Titel	Regionale Gliederung	Periodizität	Medium	Bestellnummer
-------	----------------------	--------------	--------	---------------

Q Umwelt

IV Umweltbelastungen

Baden-Württemberg

Daten zur Luftbelastung (Band)	K	unreg.		D2786
Daten zur Umwelt (Band)	K	unreg.		2781
Emissionen klimarelevanter Gase (CO2, CH4, N2O)	K	j		3615
Emissionen von Schwefeldioxid, Stickoxid, Kohlenmonoxid	K	j		3616
Immissions- Konzentrationsmessungen	K	m		3611

Bayern

Unfälle beim Umgang mit und bei der Beförderung von wassergefährdenden Stoffen	L	j		Q41003
Verwendung von ozonschichtschädigenden und klimawirksamen Stoffen	L	j		Q43003

Hessen

Herstellung, Ein- und Ausfuhr und Verwendung bestimmter ozonschichtschädigender und klimawirksamer Stoffe	L	j		Q IV 3
Unfälle beim Umgang mit und bei der Beförderung von wassergefährdenden Stoffen	L	j		Q I 3

Mecklenburg-Vorpommern

Anlagen zum Umgang mit wassergefährdenden Stoffen	L	5j		Q413
Ozonschichtschädigende und klimawirksame Stoffe	L	j		Q433
Unfälle beim Umgang und bei der Beförderung wassergefährdender Stoffe	L	j		Q133

Nordrhein-Westfalen

Ozonschichtschädigende und klimawirksame Stoffe	L	j		Q 41 3
Unfälle beim Umgang mit und bei der Beförderung von wassergefährdenden Stoffen	L	j		Q 13 3

Rheinland-Pfalz

Anlagen zum Umgang mit wassergefährdenden Stoffen	L	5j		Q4023
Unfälle beim Umgang mit und bei der Beförderung von wassergefährdenden Stoffen	K	j		Q1053

Sachsen

Ozonschichtschädigende und klimawirksame Stoffe	L	j		Q IV 3
---	---	---	--	--------

Sachsen-Anhalt

Anlagen zum Umgang mit wassergefährdenden Stoffen	K	5j		3Q403
Ozonschichtschädigende und klimawirksame Stoffe	L	j		3Q401
Unfälle beim Umgang mit und bei der Beförderung von wassergefährdenden Stoffen	L	j		3Q402

Schleswig-Holstein

Ozonschichtschädigende und klimawirksame Stoffe	L	j		Q43
---	---	---	--	-----

Titel	Regionale Gliederung	Periodizität	Medium	Bestellnummer
-------	----------------------	--------------	--------	---------------

Z Querschnittsveröffentlichungen

Gemeinschaftsveröffentlichungen

Kreiszahlen – Ausgewählte Regionaldaten für Deutschland	K	j		
Statistik Regional	K	j		

Baden-Württemberg

Baden-Württemberg in Wort und Zahl (Statistische Monatshefte)	K	m		1115
Konjunktur Südwest	L	vj		8039
Lange Reihen zur demographischen, wirtschaftlichen und gesellschaftlichen Entwicklung 1950-2001	L	unreg.		D2712
Monitor Baden-Württemberg (Materialien und Berichte, Heft 29)	L	unreg.		8032
Statistik Aktuell	L	unreg.		8034
Statistisches Taschenbuch Baden-Württemberg	G	j		1111
Statistisch-prognostischer Bericht	L	j		1114

Bayern

Aktuelle Vierteljahresdaten zur Wirtschaftskonjunktur in Bayern und in Deutschland	L	vj		Z81003
Bayern in Zahlen (Monatsheft)		m		Z10001
Gemeindedaten	G	j		Z30001
Gemeindedaten	G	j		Z3000A
Kreisdaten	K	2j		Z41001
Kreisdaten	K	2j		Z4100A
STATISTIK kommunal – für alle Gemeinden, Landkreise, Regierungsbezirke und das Land	G	j		Z5001A
STATISTIK kommunal – je Regionaleinheit	G	j		Z50011
Statistisches Jahrbuch		j		Z20001
Statistisches Jahrbuch		j		Z2000A

Berlin

Die kleine Berlin - Statistik	L	j		103.
Die kleine Berlin - Statistik	L	j		103.CD
Die zwölf Bezirke Berlins	Bz	unreg.		104.
Die zwölf Bezirke Berlins	Bz	unreg.		104.CD
Gemeinschaftsveröffentlichung Berlin- Brandenburg / Wirtschaft	Bz / Kr	j		108.
Statistische Monatschrift		m		102.
Statistisches Jahrbuch	Bz	j		101.
Statistisches Jahrbuch	Bz	j		101.CD

Brandenburg

Gemeinschaftsveröffentlichung Berlin/Brandenburg Wirtschaft	K	j		–
Gemeinschaftsveröffentlichung Berlin/Brandenburg Wirtschaft	K	j		–
Statistisches Jahrbuch	K	j		–
Statistisches Jahrbuch	K	j		–

Hamburg







Hamburg in Zahlen		vj		HiZ3
Hamburg in Zahlen+Karten	STeile	j		11077

Titel	Regionale Gliederung	Periodizität	Medium	Bestellnummer
HAMBURG.regional	STeil	unreg.		H.r2
Norddeutschland im Überblick		j		NiÜ7
STATISTIK.MAGAZIN.HAMBURG		unreg.		SMH0
Statistisches Jahrbuch	L	j		HSJ1
Straßen- und Gebietsverzeichnis		unreg.		SGV4
Hessen				
Daten zur Entwicklung von Bevölkerung und Wirtschaft (letzte Ausgabe: 1950 bis 2000)	L	unreg.		Z 2
Gemeindestatistik	K	j		Z 4
Konjunkturprognose	L	j		Z 8
Kreiszahlen	K	hj		Z 5
Staat und Wirtschaft (Monatszeitschrift)	G	m		Z 7
Statistisches Handbuch	G	2j		Z 6
Mecklenburg-Vorpommern				
Gemeindedaten	G	2j		Z024
Konjunkturbericht	L	hj		Z111
Norddeutschland im Überblick	L	j		P045
Statistische Monatshefte	K	m		Z041
Statistischer Jahresbericht	L	j		Z101
Statistisches Jahrbuch	K	j		Z011
Niedersachsen				
Ausländer in Niedersachsen	L	unreg.		–
CD - Statistik 2002 mit Regionaldaten	G	j		–
Frauen in Niedersachsen	L	j		Z 5
Kreisfreie Städte und Landkreise in Zahlen	K	j		Z 1
Niedersachsen – Das Land und seine Regionen	K	unreg.		–
Niedersachsen – Das Land und seine Regionen	K	unreg.		–
Niedersachsen – Ein Statistisches Profil		unreg.		–
Niedersachsen – Ein Statistisches Profil		unreg.		–
Niedersachsen Monitor	L	j		Z 6
Norddeutschland im Überblick		j		–
Statistische Monatshefte		j		–
Statistische Monatshefte		m		–
Statistisches Taschenbuch	K	2j		–
Nordrhein-Westfalen				
Die Gemeinden	G	j		Z 04 1
Gemeindedaten	G	j		Z 04 8
Kreisstandardzahlen	K	j		Z 03 1
Statistische Nachrichten	K	m		Z 07 1
Statistisches Jahrbuch	G	j		Z 02 1
Zuwanderungsstatistik	K	j		A 14 1
Rheinland-Pfalz				
Daten zur Konjunktur	L	m		Z1013
Kreisfreie Städte und Landkreise	K	hj		Z2401

Titel	Regionale Gliederung	Periodizität	Medium	Bestellnummer
Statistische Monatshefte Rheinland-Pfalz (1958 ff.)	K	m		Z2201
Statistisches Taschenbuch Rheinland-Pfalz	K	j		Z2101
Statistisches Taschenbuch Rheinland-Pfalz	K	j		Z2101C
Saarland				
Aktuelle Wirtschaftszahlen	L	m		Z 1
Gemeindezahlen	G	j		–
Statistisches Jahrbuch	G	j		–
Statistisches Jahrbuch Saar - Lor - Lux - Rheinland-Pfalz - Wallonie	überreg	unreg.		–
Sachsen				
Ausgewählte statistische Daten zur Gesundheitsberichterstattung	K	j		Z III 2
Daten zum Gesundheits- und Sozialwesen	K	2j		Z III 3
Konjunkturbericht für den Freistaat Sachsen	L	m		Z I 1
Sächsische Gemeindestatistik – Ausgewählte Strukturdaten	G	j		Z II 1
Sächsische Kreiszahlen	K	j		Z II 2
Statistische Basisdaten zur Gesundheitsberichterstattung	K	j		Z III 1
Statistisches Jahrbuch	L	j		–
Sachsen-Anhalt				
Die Stellung Sachsen-Anhalts in Mitteldeutschland	L	vj		45020
Länderspiegel	L	j		45002
Statistisches Jahrbuch Teil 1	L	j		1Z001
Statistisches Jahrbuch Teil 2	K	j		1Z002
Zahlen-Daten-Fakten (Statistisches Monatsheft)	K	m		1Z003
Schleswig-Holstein				
Norddeutschland im Überblick	L	j		NODÜB
Statistisches Jahrbuch	K	j		JAHRB
Statistisches Jahrbuch	K	j		JAHRCD
Statistisches Monatsheft	K	m		MONATH
Statistisches Taschenbuch	K	j		TASCHB
Thüringen				
Atlas Landwirtschaft	K	unreg.		40 504
Gemeindezahlen	G	2j		57 003
Gemeindezahlen	G	2j		40 601
Kreiszahlen	K	j		57 001
Kreiszahlen	K	j		40 501
Schnellinformation	K	m		40 202
Statistische Maßzahlen zur Wirtschaft	K	j		40 405
Statistische Monatshefte	K	m		40 301
Statistischer Jahresbericht	K	j		40 404
Statistisches Jahrbuch	G	j		57 002
Statistisches Jahrbuch	G	j		40 101
Statistisches Jahrbuch	G	j		40 102
Thüringen-Atlas	G	unreg.		40 503

Titel	Regionale Gliederung	Perio- dizität	Medium	Bestell- nummer
-------	-------------------------	-------------------	--------	--------------------

Statistisches Bundesamt

Statistisches Jahrbuch für das Ausland		j		1010130
Statistisches Jahrbuch für das Ausland		j		1010120
Statistisches Jahrbuch für die Bundesrepublik Deutschland	BL	j		1010130
Statistisches Jahrbuch für die Bundesrepublik Deutschland	BL	j		1010110
Wirtschaft und Statistik	BL	m		1010200
Zahlenkompass – Statistisches Taschenbuch für Deutschland	BL	j		1040100

Anhang

Anschriften der Statistischen Ämter des Bundes und der Länder

Statistisches Landesamt Baden-Württemberg

Postfach 10 60 33
70049 Stuttgart
Telefon 0711 641-2866
Telefax 0711 60187451
Internet: [http:// www.statistik-bw.de](http://www.statistik-bw.de)
E-Mail: vertrieb@stala.bwl.de

Bayerisches Landesamt für Statistik und Datenverarbeitung

(GE)
80288 München
Telefon 089 2119-255
Telefax 089 2119-457
Internet: <http://www.statistik.bayern.de>
E-Mail: vertrieb@statistik.bayern.de

Statistisches Landesamt Berlin

(GE)
10306 Berlin
Telefon 030 9021-3434
Telefax 030 9021-3655
Internet: <http://www.statistik-berlin.de>
E-Mail: info@statistik-berlin.de

Landesbetrieb für Datenverarbeitung und Statistik Brandenburg

Postfach 60 10 52
14410 Potsdam
Telefon 0331 39-444
Telefax 0331 39-418
Internet: <http://www.brandenburg.de/lds>
E-Mail: info@lds.brandenburg.de

Statistisches Landesamt Bremen

An der Weide 14-16
28195 Bremen
Telefon 0421 361-25 01
Telefax 0421 361-43 10
Internet: [http:// www.statistik.bremen.de](http://www.statistik.bremen.de)
E-Mail: office@statistik.bremen.de

Statistisches Landesamt Hamburg

(GE)
20453 Hamburg
Telefon 040 42831-1719
Telefax 040 427964-340
Internet: <http://www.statistik-hamburg.de>
E-Mail: vertrieb@statistik.hamburg.de

Hessisches Statistisches Landesamt (GE)

65175 Wiesbaden
Telefon 0611 3802-951
Telefax 0611 38 02-992
Internet: <http://www.hsl.de>
E-Mail: vertrieb@hsl.de

Statistisches Landesamt Mecklenburg-Vorpommern

Postfach 12 01 35
19018 Schwerin
Telefon 0385 4801-738,-749
Telefax 0385 4801-220
Internet: <http://www.statistik-mv.de>
E-Mail: vertrieb@statistik-mv.de

Niedersächsisches Landesamt für Statistik

Postfach 91 07 64
30427 Hannover
Telefon 0511 9898-0
Telefax 0511 9898-4000
Internet: <http://www.nls.niedersachsen.de>
E-Mail: lothar.eichhorn@nls.niedersachsen.de

Landesamt für Datenverarbeitung und Statistik Nordrhein-Westfalen

Postfach 10 11 05
40002 Düsseldorf
Telefon 0211 9449-2494
Telefax 0211 442006
Internet: <http://www.lds.nrw.de>
E-Mail: vertrieb@lds.nrw.de

Statistisches Landesamt Rheinland-Pfalz

(GE)
56128 Bad Ems
Telefon 02603 71-4444
Telefax 02603 71-2520
Internet: [http:// www.statistik.rlp.de](http://www.statistik.rlp.de)
E-Mail: info@statistik.rlp.de

Statistisches Landesamt Saarland

Postfach 10 30 44
66030 Saarbrücken
Telefon 0681 501-00
Telefax 0681 501-59 21
Telefax 0681 501-59 99
Internet: <http://www.statistik.saarland.de>
E-Mail: statistik@stala.saarland.de

**Statistisches Landesamt des
Freistaates Sachsen**

Postfach 1105
01911 Kamenz
Telefon 03578 33-1913
Telefax 03578 33-1921
Internet: <http://www.statistik.sachsen.de>
E-Mail: auskunftsdiensdt@statistik.sachsen.de

Statistisches Landesamt Sachsen-Anhalt

Postfach 20 11 56
06012 Halle (Saale)
Telefon 0345 2318-0
Telefax 0345 2318-913
Internet: <http://www.statistik.sachsen-anhalt.de>
E-Mail: pressestelle@stala.mi.lsa-net.de

Statistisches Landesamt Schleswig-Holstein

Postfach 71 30
24171 Kiel
Telefon 0431 6895-0
Telefax 0431 6895-372
Internet: <http://www.statistik-sh.de>
E-Mail: info@statistik-sh.de

Thüringer Landesamt für Statistik

Postfach 90 01 63
99104 Erfurt
Telefon 0361 37-84642
Telefax 0361 37-84699
Internet: <http://www.tls.thueringen.de>
E-Mail: auskunft@tls.thueringen.de

Statistisches Bundesamt

65180 Wiesbaden
Telefon 0611 75-1
Telefax 0611 724000
Internet: <http://www.destatis.de>
E-Mail: info@destatis.de

GE = Großempfängeradresse